Le baromètre de la primaire socialiste

Une étude Ipsos - Logica Business Consulting pour France Télévisions, Radio France et *Le Monde*

***28 Septembre 2011* - Vague 2**

Nobody's Unpredictable

Fiche technique

Ipsos, en partenariat avec Logica Business Consulting, a réalisé une nouvelle enquête approfondie auprès **des votants potentiels à la primaire socialiste**, c'est-à-dire des personnes déclarant être certaines d'aller voter à ce scrutin et acceptant qu'il leur faudra au moment du vote signer une charte d'adhésion aux valeurs de gauche et verser une participation aux frais d'organisation d'au moins 1 euro. Cette enquête a pour principales finalités de mesurer l'évolution de la mobilisation des électeurs, des intentions de vote, de l'image des candidats et de la perception du scrutin par rapport à la vague précédente réalisée du 16 au 22 août 2011.

Sondages effectués pour : France Télévisions, Radio France et *Le Monde.*

Échantillon : 574 personnes, votants potentiels à la primaire du Parti socialiste (inscrits sur les listes électorales et certains d'aller voter), extraits d'un échantillon de 4742 personnes représentatif de la population française âgée de 18 ans et plus.

Date de terrain : Du 21 au 26 septembre 2011.

Méthode : Échantillon interrogé par téléphone.

Pour l'échantillon initial de 4742 personnes : méthode des quotas (sexe, âge, profession du chef de famille, région, catégorie d'agglomération).

Comme pour toute enquête quantitative, cette étude présente des résultats soumis aux marges d'erreur inhérentes aux lois statistiques. Pour un échantillon de 574 personnes, la marge d'erreur est de 4 à 5 points.
Ce rapport a été élaboré dans le respect de la norme internationale ISO 20252
« Etudes de marché, études sociales et d'opinion »

© 2011 Ipsos

Sommaire

1. POTENTIEL DE PARTICIPATION À LA PRIMAIRE SOCIALISTE ET PROFIL DES VOTANTS POTENTIELS P. 4

2. INTENTIONS DE VOTE ET MOTIVATIONS DES VOTANTS POTENTIELS P. 8

3. IMAGE ET CRÉDIBILITÉ COMPARÉE DES CANDIDATS AUPRÈS DES VOTANTS POTENTIELS P. 22

4. PERCEPETION DE LA CAMPAGNE DE LA PRIMAIRE SOCIALISTE P. 26

5. PERCEPTION DE LA PRIMAIRE SOCIALISTE PAR LES VOTANTS POTENTIELS P. 29

6. PRONOSTIC DES VOTANTS POTENTIELS SUR L'ISSUE DU SECOND TOUR DE L'ÉLECTION PRÉSIDENTIELLE 2012 P. 33

© 2011 Ipsos

1. Potentiel de participation à la primaire socialiste et profil des votants potentiels

Le potentiel de participation

Question : *Pour désigner son candidat à l'élection présidentielle, le Parti socialiste organisera les 9 et 16 octobre prochains une élection primaire ouverte à tous les Français inscrits sur les listes électorales. Pour y participer, il faudra, au moment du vote, signer une charte d'adhésion aux valeurs de gauche et verser une participation aux frais d'organisation d'au moins 1 euro.*

Avez-vous l'intention d'aller voter ? Donnez-moi une note de 0 à 10 : 0 signifiant que vous êtes vraiment tout à fait certain de ne pas aller voter lors du premier tour de la primaire socialiste, 10 signifiant que vous êtes vraiment tout à fait certain d'aller voter lors du premier tour de la primaire socialiste, les autres notes vous permettant de nuancer votre opinion.



* L'expérience indique que les électeurs surestiment systématiquement leur participation à un scrutin. Ce chiffre de 9 % est donc à interpréter avec prudence.

© 2011 Ipsos

Le profil des votants potentiels ayant exprimé une intention de vote

***Profil en composition** : sur 100 votants potentiels ayant exprimé une intention de vote…*

SEXE



PROFESSION DE L' INTERVIEWÉ

SYMPATHIE PARTISANE

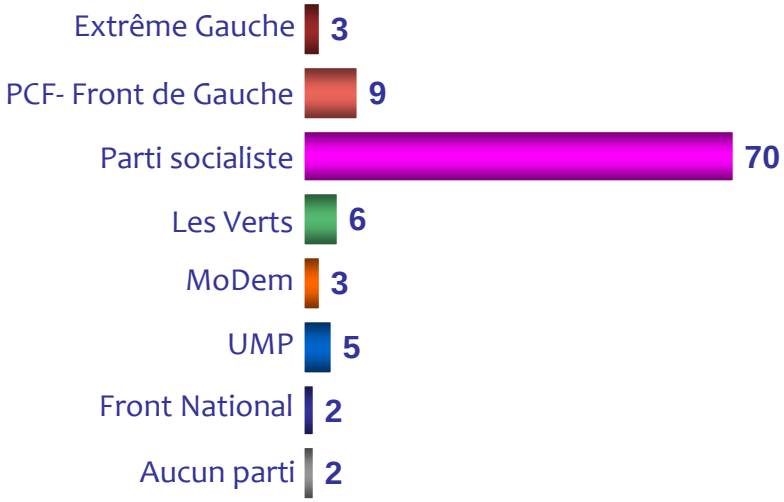

AGE



© 2011 Ipsos

Le sentiment d'information sur les modalités du scrutin

Question : *De manière générale, diriez-vous que vous êtes très bien, plutôt bien, plutôt mal ou très mal informé…*

Votants potentiels à la primaire socialiste

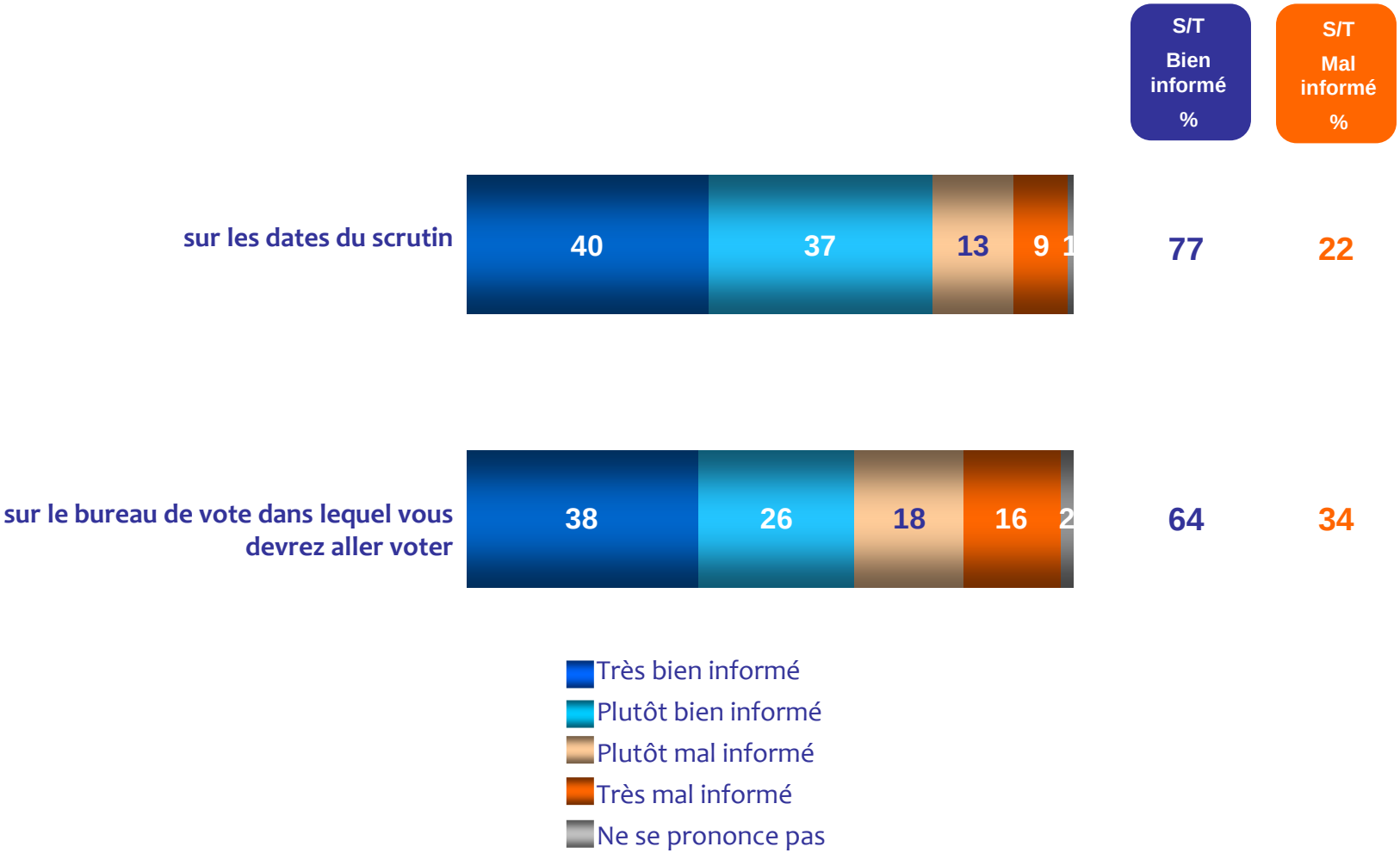

© 2011 Ipsos

2. Intentions de vote et motivations des votants potentiels

Les intentions de vote au premier tour de l'élection primaire socialiste

Question : *Le 1er tour de l'élection primaire socialiste aura lieu le dimanche 9 octobre. Si ce 1er tour avait lieu dimanche prochain, pour lequel des candidats y aurait-il le plus de chance que vous votiez ?*

Votants potentiels à la primaire socialiste

Base : exprimés

		Évolutions par rapport aux 16-22 août 2011
François HOLLANDE	44	↗ +2
Martine AUBRY	27	↘ -4
Ségolène ROYAL	13	↘ -5
Arnaud MONTEBOURG	10	↗ +5
Manuel VALLS	5	↗ +2
Jean-Michel BAYLET	1	=

12% des personnes interrogées n'ont pas exprimé d'intention de vote

Question : *Votre choix de vote est-il définitif ou peut-il encore changer ?*

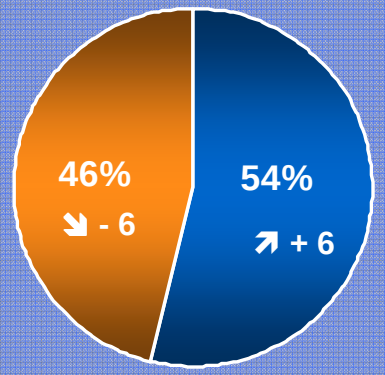

© 2011 Ipsos

La sûreté du choix au premier tour par électorats

Question : *Votre choix de vote est-il définitif ou peut-il encore changer ?*

Votants potentiels à la primaire socialiste

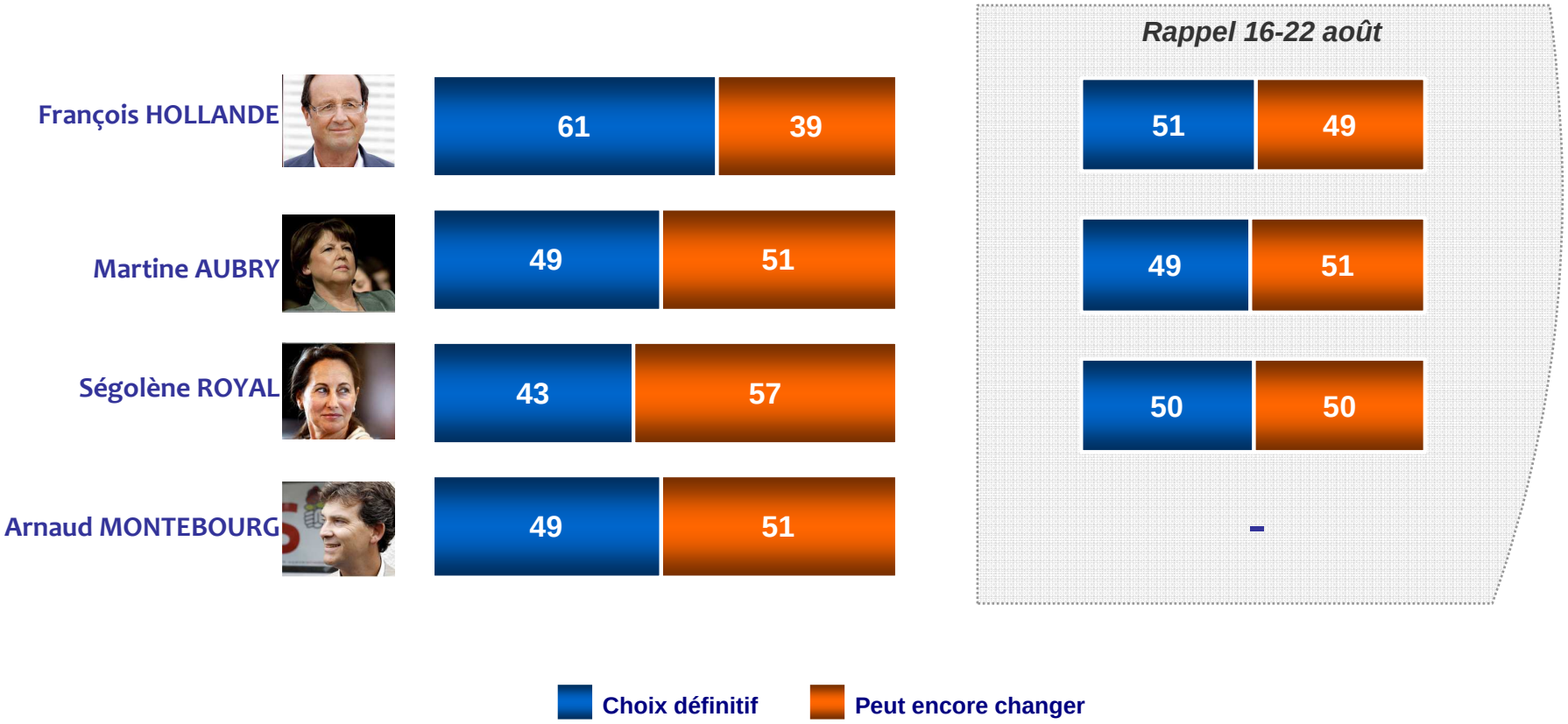

© 2011 Ipsos

Les intentions de vote au second tour de l'élection primaire socialiste (1)

Question : *Le 2nd tour de l'élection primaire socialiste aura lieu le dimanche 16 octobre. Si ce 2nd tour avait lieu dimanche prochain, pour lequel des candidats y aurait-il le plus de chance que vous votiez si vous aviez le choix entre les candidats suivants ?*

Base : **exprimés**

Votants potentiels à la primaire socialiste

Hypothèse AUBRY / HOLLANDE

Évolutions par rapport aux 16-22 août 2011

François HOLLANDE **59** ↗ +6

Martine AUBRY **41** ↘ -6

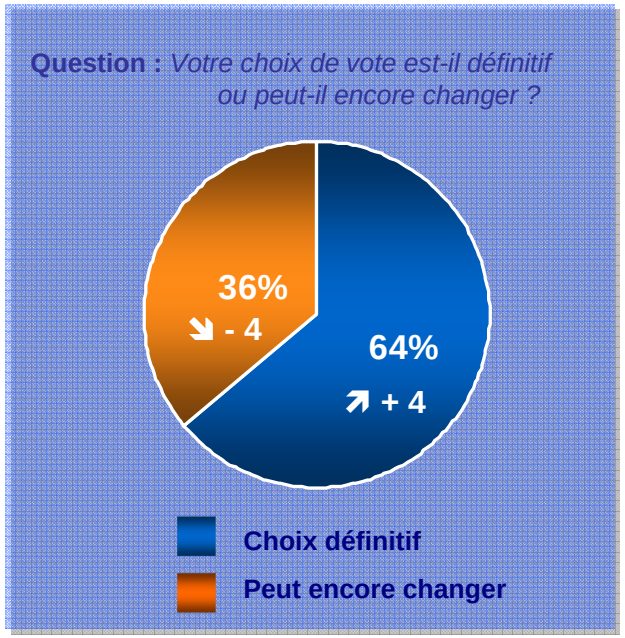

12 % des personnes interrogées n'ont pas exprimé d'intention de vote

© 2011 Ipsos

La sûreté du choix au second tour par électorats (1)

Question : *Votre choix de vote est-il définitif ou peut-il encore changer ?*

Votants potentiels à la primaire socialiste

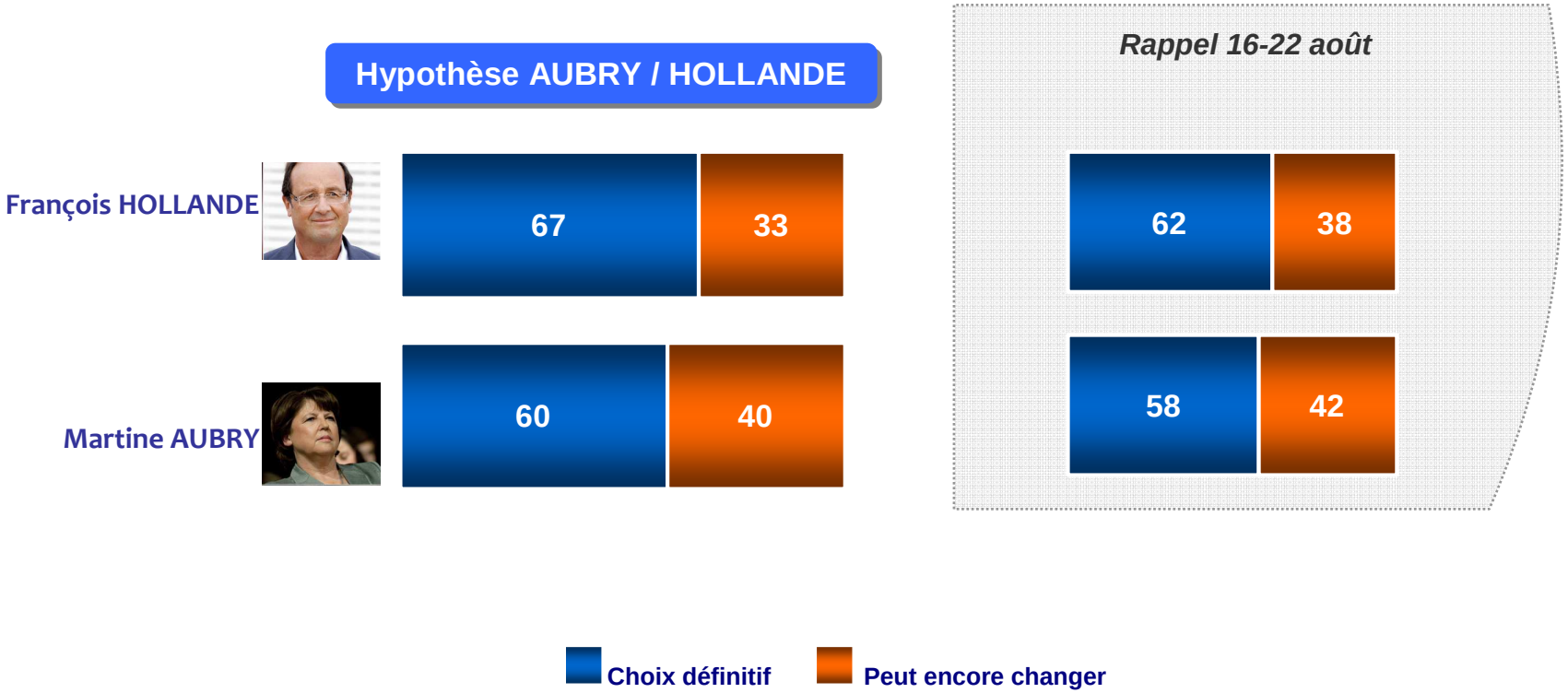

© 2011 Ipsos

Les intentions de vote au second tour de l'élection primaire socialiste (2)

Question : *Le 2nd tour de l'élection primaire socialiste aura lieu le dimanche 16 octobre. Si ce 2nd tour avait lieu dimanche prochain, pour lequel des candidats y aurait-il le plus de chance que vous votiez si vous aviez le choix entre les candidats suivants ?*

Votants potentiels à la primaire socialiste

***Base :* exprimés**

Hypothèse AUBRY / ROYAL

		Évolutions par rapport aux 16-22 août 2011
Martine AUBRY	73	↗ +1
Ségolène ROYAL	27	↘ -1

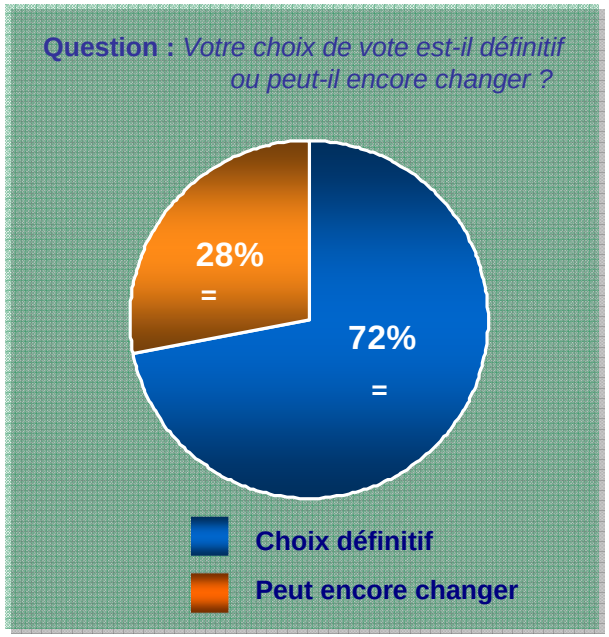

12% des personnes interrogées n'ont pas exprimé d'intention de vote

© 2011 Ipsos

La sûreté du choix au second tour par électorats (2)

Question : *Votre choix de vote est-il définitif ou peut-il encore changer ?*

Votants potentiels à la primaire socialiste

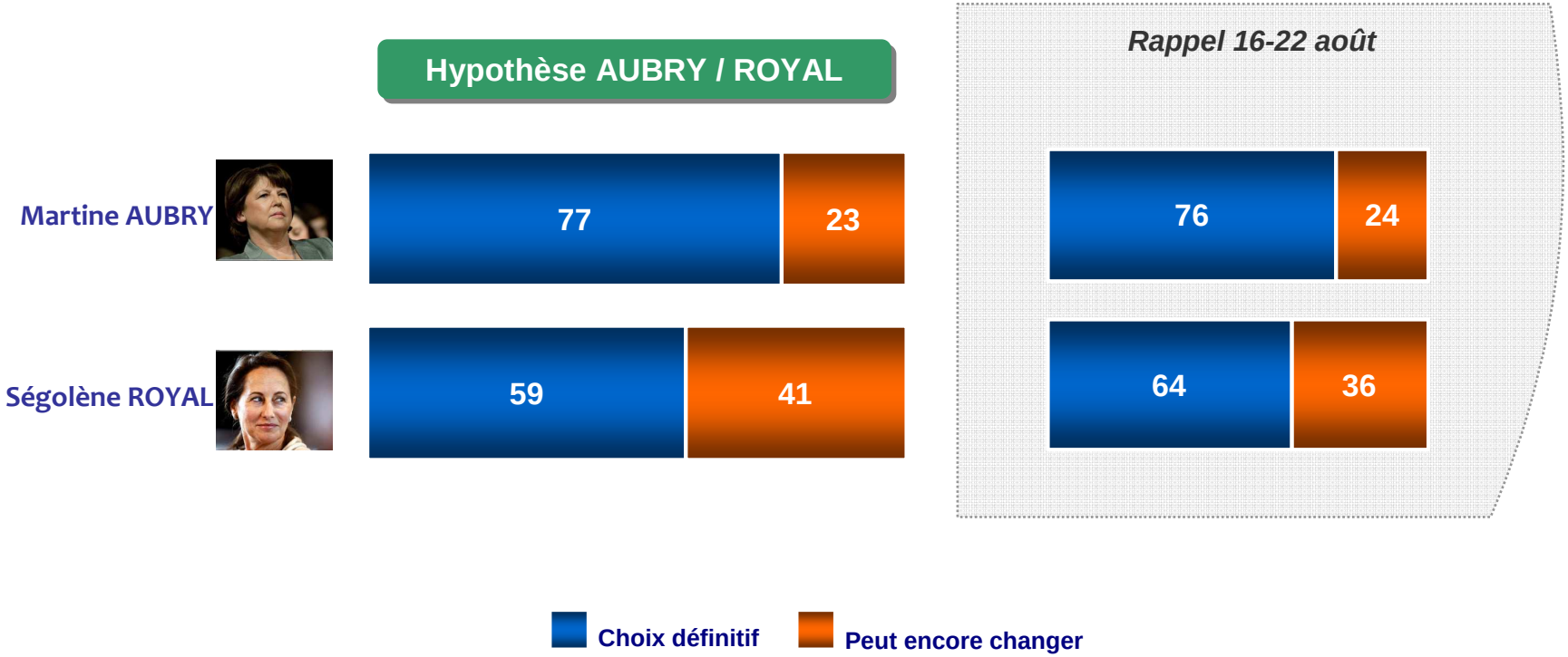

© 2011 Ipsos

Les intentions de vote au second tour de la primaire socialiste (3)

Question : *Le 2nd tour de l'élection primaire socialiste aura lieu le dimanche 16 octobre. Si ce 2nd tour avait lieu dimanche prochain, pour lequel des candidats y aurait-il le plus de chance que vous votiez si vous aviez le choix entre les candidats suivants ?*

Votants potentiels à la primaire socialiste

***Base :* exprimés**

Hypothèse ROYAL / HOLLANDE

		Évolutions par rapport aux 16-22 août 2011
François HOLLANDE	75	↗ +1
Ségolène ROYAL	25	↘ -1

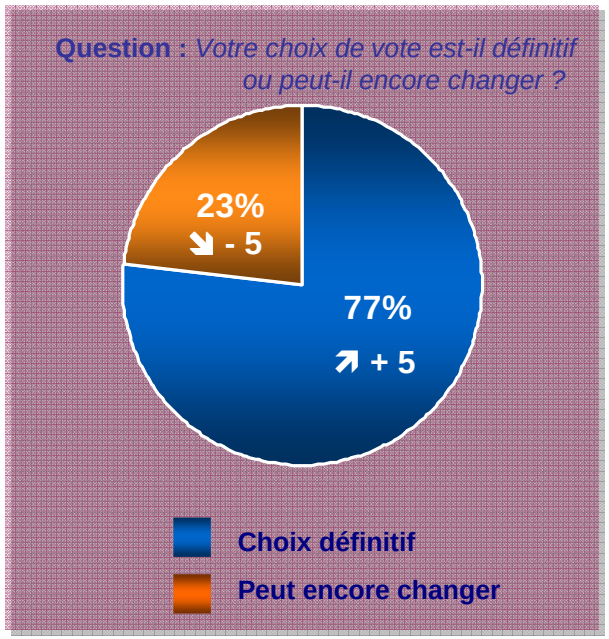

11 % des personnes interrogées n'ont pas exprimé d'intention de vote

© 2011 Ipsos

La sûreté du choix au second tour par électorats (3)

Question : *Votre choix de vote est-il définitif ou peut-il encore changer ?*

Votants potentiels à la primaire socialiste

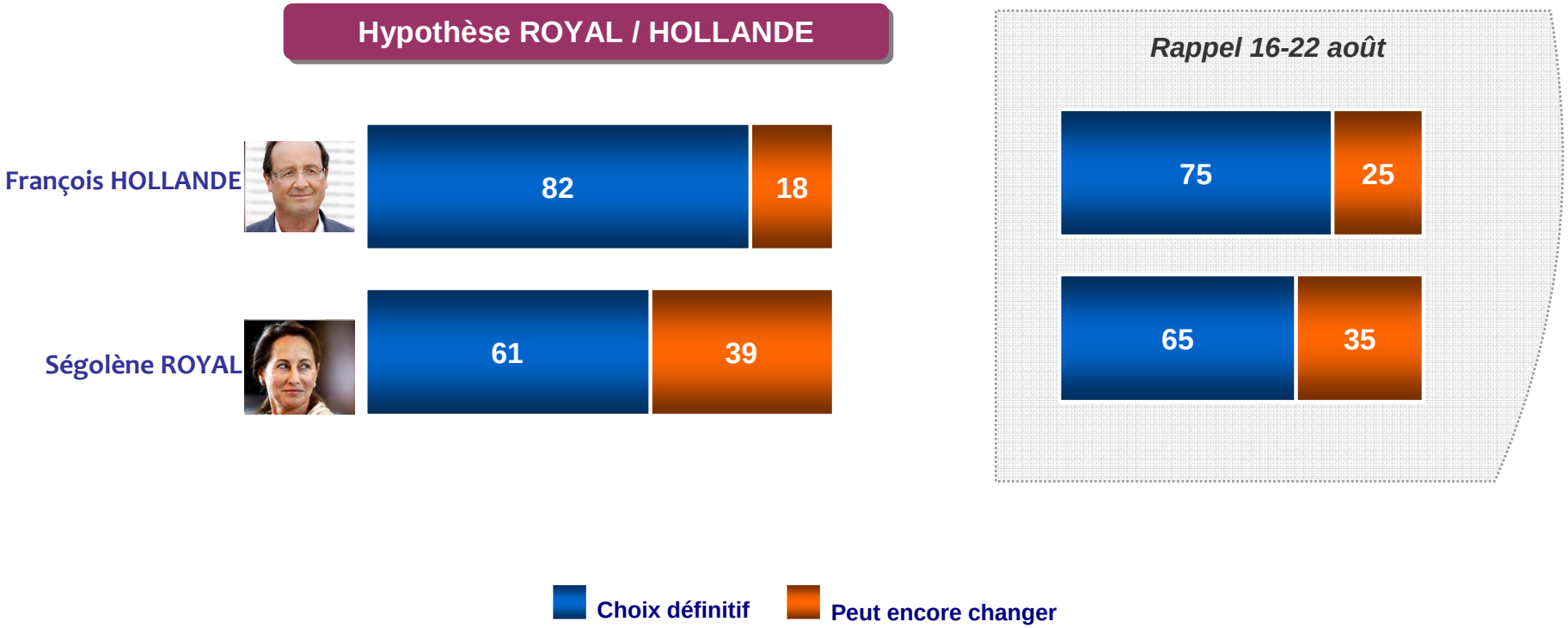

© 2011 Ipsos

Les reports de voix entre 1er et 2nd tour (1)

Question : *Le 2nd tour de l'élection primaire socialiste aura lieu le dimanche 16 octobre. Si ce 2nd tour avait lieu dimanche prochain, pour lequel des candidats y aurait-il le plus de chance que vous votiez si vous aviez le choix entre les candidats suivants ?*

Votants potentiels à la primaire socialiste

Hypothèse AUBRY / HOLLANDE

	Martine AUBRY	François HOLLANDE	N'ONT PAS EXPRIMÉ D'INTENTION DE VOTE	TOTAL
Ségolène ROYAL	49 (- 4)	35 (+4)	16(=)	100
Arnaud MONTEBOURG	36	52	12	100
Manuel VALLS	*	*	*	-
Jean-Michel BAYLET	*	*	*	-

* *En raison de la faiblesse des effectifs, les reports de voix de Manuel Valls et Jean-Michel Baylet ne sont pas présentés*

© 2011 Ipsos

Les reports de voix entre 1er et 2nd tour (2)

Question : *Le 2nd tour de l'élection primaire socialiste aura lieu le dimanche 16 octobre. Si ce 2nd tour avait lieu dimanche prochain, pour lequel des candidats y aurait-il le plus de chance que vous votiez si vous aviez le choix entre les candidats suivants ?*

Votants potentiels à la primaire socialiste

Hypothèse AUBRY / ROYAL

	Martine AUBRY	Ségolène ROYAL	N'ONT PAS EXPRIMÉ D'INTENTION DE VOTE	TOTAL
François HOLLANDE	72 (=)	21(+1)	7 (-1)	100
Arnaud MONTEBOURG	65	20	15	100
Manuel VALLS	*	*	*	-
Jean-Michel BAYLET	*	*	*	-

* *En raison de la faiblesse des effectifs, les reports de voix de Manuel Valls et Jean-Michel Baylet ne sont pas présentés*

© 2011 Ipsos

Les reports de voix entre 1er et 2nd tour (3)

Question : *Le 2nd tour de l'élection primaire socialiste aura lieu le dimanche 16 octobre. Si ce 2nd tour avait lieu dimanche prochain, pour lequel des candidats y aurait-il le plus de chance que vous votiez si vous aviez le choix entre les candidats suivants ?*

Votants potentiels à la primaire socialiste

Hypothèse ROYAL / HOLLANDE

	François HOLLANDE	Ségolène ROYAL	N'ONT PAS EXPRIMÉ D'INTENTION DE VOTE	TOTAL
Martine AUBRY	67 (-6)	30 (+14)	3 (-8)	100
Arnaud MONTEBOURG	66	23	11	100
Manuel VALLS	*	*	*	-
Jean-Michel BAYLET	*	*	*	-

* *En raison de la faiblesse des effectifs, les reports de voix de Manuel Valls et Jean-Michel Baylet ne sont pas présentés*

© 2011 Ipsos

Les motivations de vote

Question : *Parmi les éléments suivants, quel est celui qui comptera le plus lors de votre choix de vote ?*

Votants potentiels à la primaire socialiste

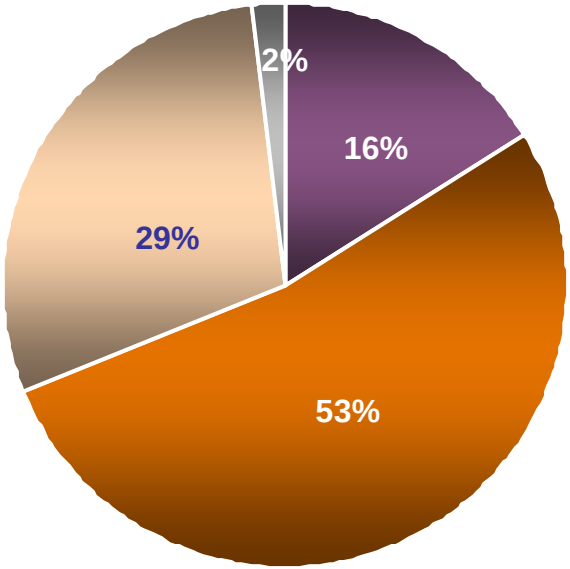

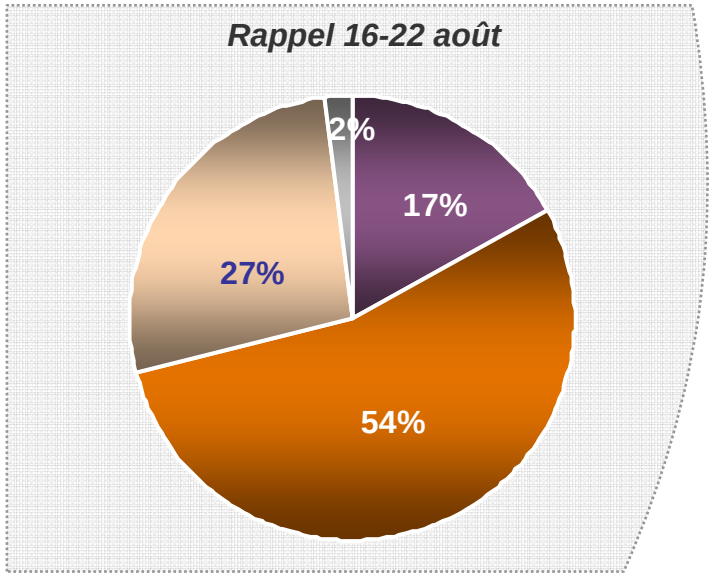

- La personnalité des candidats
- Les propositions des candidats
- La capacité des candidats à gagner l'élection présidentielle
- Ne se prononce pas

© 2011 Ipsos

Les motivations de vote par électorats

Question : *Parmi les éléments suivants, quel est celui qui comptera le plus lors de votre choix de vote ?*

Votants potentiels à la primaire socialiste

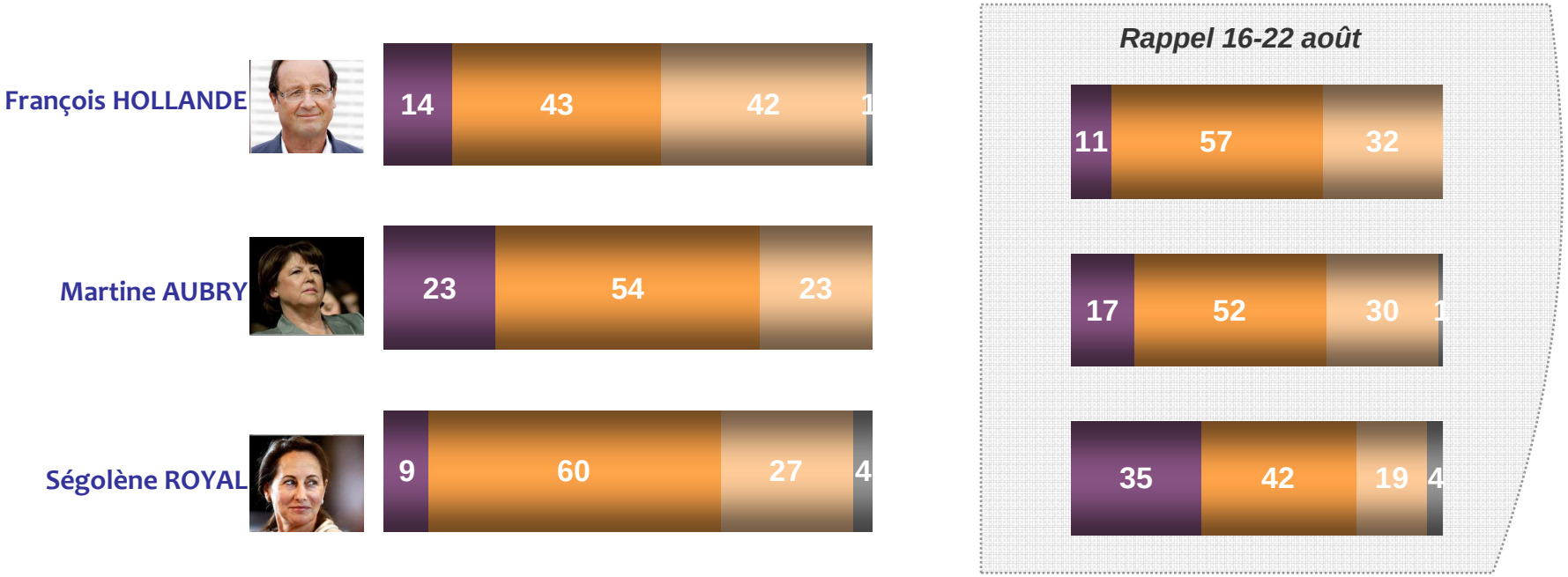

- La personnalité des candidats
- Les propositions des candidats
- La capacité des candidats à gagner l'élection présidentielle
- Ne se prononce pas

© 2011 Ipsos

3. Image et crédibilité comparée des candidats auprès des votants potentiels

La popularité des candidats

Question : *Avez-vous une bonne ou une mauvaise opinion de chacune des personnalités suivantes ?*

Votants potentiels à la primaire socialiste

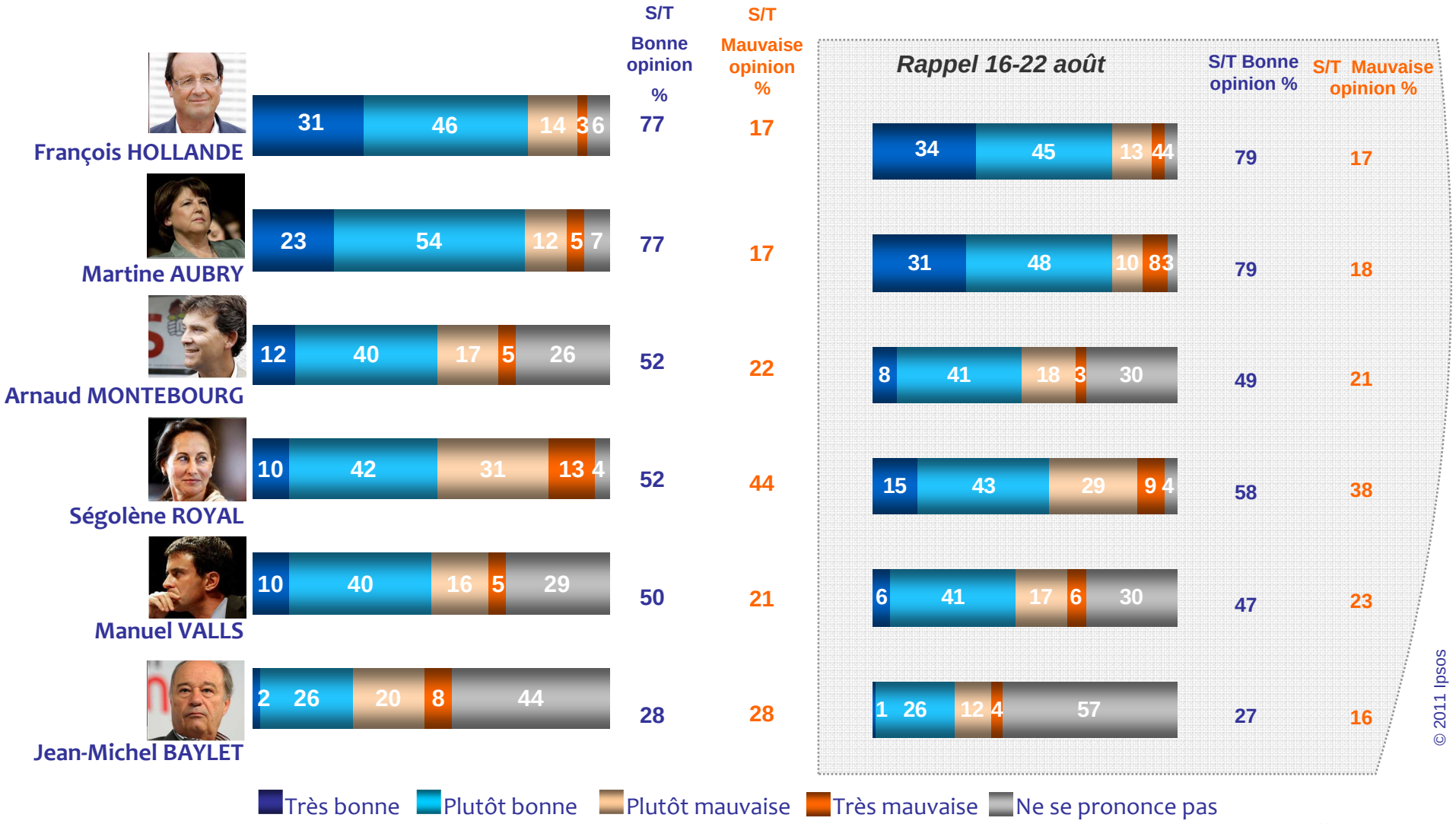

© 2011 Ipsos

La crédibilité comparée des candidats

Question : *Qui des candidats :*

Votants potentiels à la primaire socialiste

	Martine AUBRY	François HOLLANDE	Ségolène ROYAL	Arnaud MONTEBOURG	Manuel VALLS	Jean-Michel BAYLET	AUCUN	NSP	TOTAL
A la personnalité qui vous plait le plus ?	25 (-2)	31 (-5)	14 (-4)	12 (+5)	8 (+4)	1 (+1)	2 (=)	7 (+1)	100
A les propositions les plus convaincantes ?	26 (-6)	35 (+4)	10 (-1)	8 (+4)	5 (+3)	1 (+1)	3 (=)	12 (-5)	100
Est le plus capable de gagner l'élection présidentielle ?	22 (-6)	55 (+7)	7 (-2)	2 (+1)	1 (=)	-(=)	3 (+2)	10 (-2)	100
A le plus la stature présidentielle ?	23 (-2)	49 (+3)	9 (-4)	4 (+1)	2 (-1)	1 (+1)	3 (+2)	9 (=)	100
Représente le mieux les valeurs de gauche ?	31 (-9)	27 (-2)	10 (-1)	13 (+7)	3 (+1)	1 (+1)	2 (+1)	13 (+2)	100
Est le plus capable de rassembler les Français ?	25 (-7)	50 (+9)	8 (-6)	2 (+1)	2 (+1)	1(=)	2 (+1)	10 (+1)	100

© 2011 Ipsos

La crédibilité comparée des candidats

Question : *Qui des candidats :*

Votants potentiels à la primaire socialiste

	Martine AUBRY	François HOLLANDE	Ségolène ROYAL	Arnaud MONTEBOURG	Manuel VALLS	Jean-Michel BAYLET	AUCUN	NSP	TOTAL
Est le plus proche des attentes des Français ?	27 (-6)	38 (+4)	10 (-3)	7 (+4)	2 (=)	-(=)	2 (=)	14 (+1)	100
Est le plus capable de faire face à une crise économique internationale ?	24 (-6)	40 (+3)	6 (-3)	4 (+1)	4 (+2)	1 (+1)	6 (+2)	15 (=)	100
Est le plus capable de faire face à une crise diplomatique et militaire internationale ?	21 (-1)	43 (=)	6 (-3)	3 (+1)	5 (+3)	-(=)	4 (+1)	18 (-1)	100
Est le plus capable de changer les choses en France*	26	34	11	9	3	-	6	11	100
A les propositions les plus crédibles*	27	35	9	7	5	1	3	13	100

* Item non posé dans la vague précédente

© 2011 Ipsos

4. Perception de la campagne de la primaire socialiste

La perception du débat du 15 septembre entre les candidats

Question : *De manière générale, diriez-vous que le débat du 15 septembre sur France 2 entre les candidats à la primaire socialiste a été…*

Votants potentiels à la primaire socialiste

Base **: A ceux qui ont vu ou entendu parler du débat**

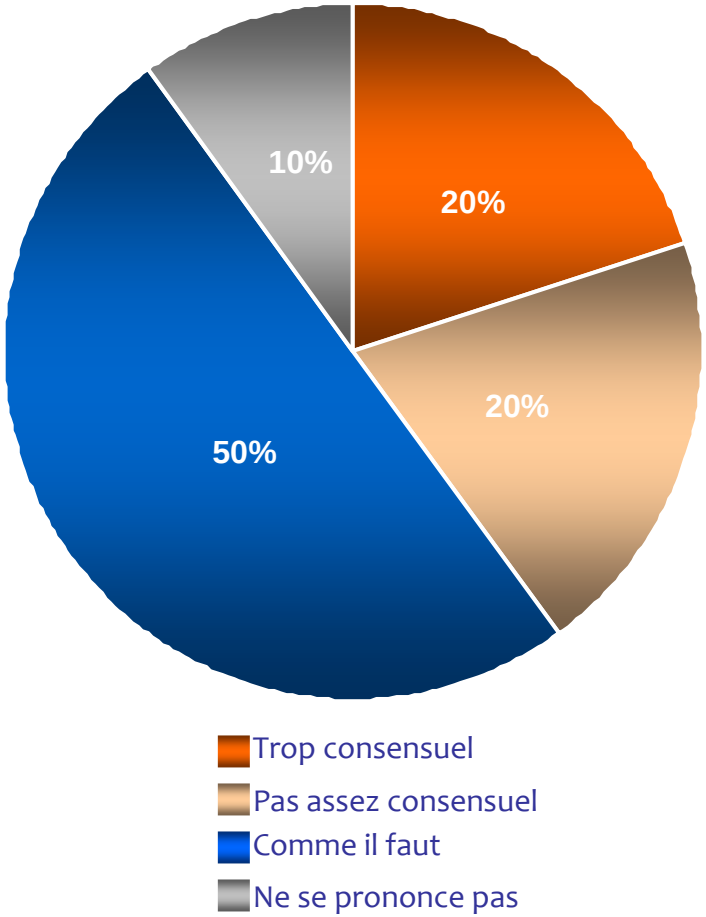

© 2011 Ipsos

La perception de la campagne des différents candidats

Question : *Pour chacun des candidats suivants, avez-vous le sentiment qu'il fait plutôt une bonne campagne ou plutôt une mauvaise campagne à l'occasion de cette élection primaire ?*

Votants potentiels à la primaire socialiste

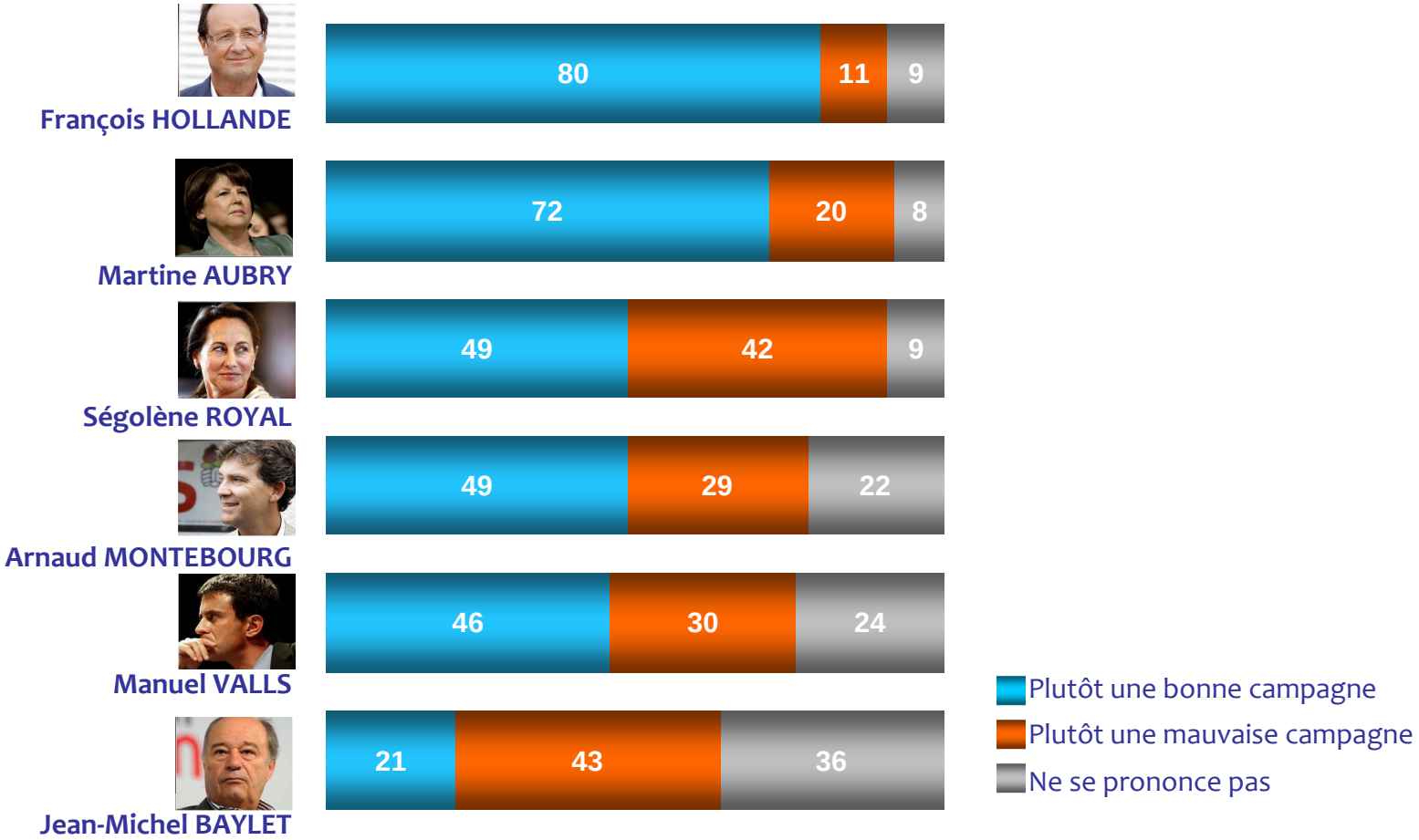

© 2011 Ipsos

5. Perception de la primaire socialiste par les votants potentiels

La perception de l'élection primaire socialiste

Question : *Au sujet de l'élection primaire socialiste, de laquelle de ces deux opinions vous sentez-vous le plus proche ?*

Votants potentiels à la primaire socialiste

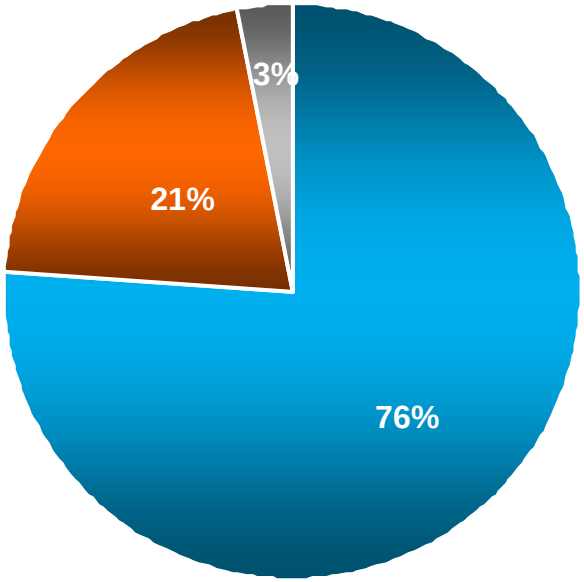

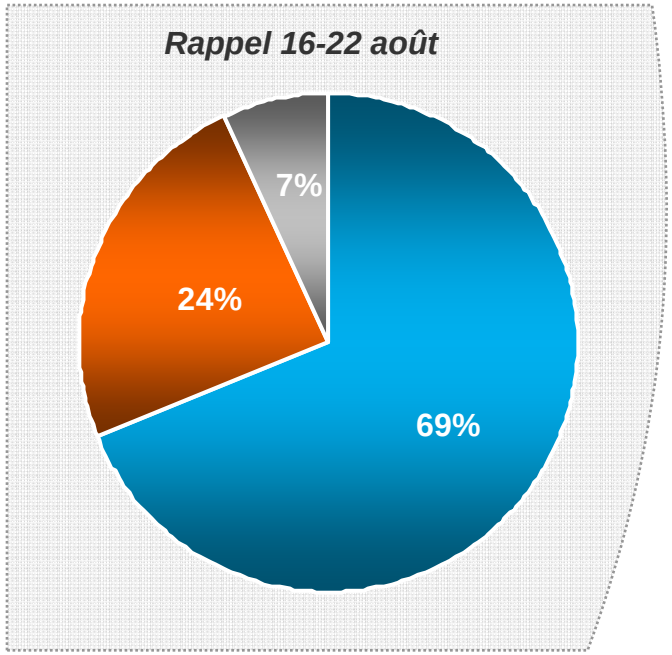

- L'élection primaire est plutôt **une bonne idée,** le Parti socialiste et son candidat désigné en sortiront renforcés dans la perspective de l'élection présidentielle
- L'élection primaire est plutôt **une mauvaise idée,** le Parti socialiste en sortira divisé et son candidat affaibli
- Ne se prononce pas

© 2011 Ipsos

Le pronostic de victoire à l'élection primaire socialiste

Question : *Selon vous, qui gagnera l'élection primaire socialiste ?*

Votants potentiels à la primaire socialiste

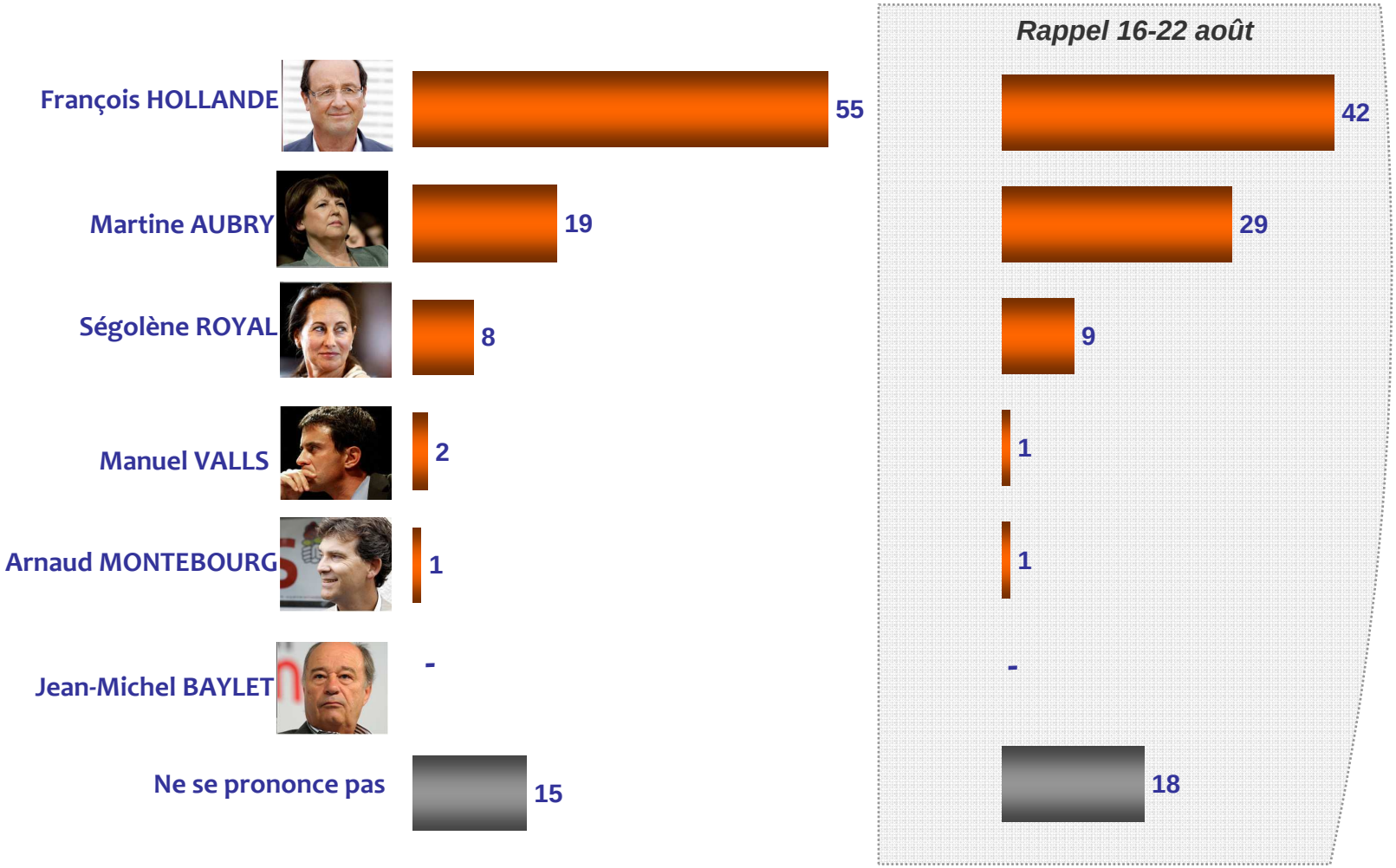

© 2011 Ipsos

Le pronostic sur le soutien du candidat désigné par les candidats battus

Question : *A l'issue de cette élection primaire, pensez-vous que les candidats battus joueront le jeu et soutiendront le ou la candidate désigné(e) pour représenter le Parti socialiste pendant la campagne électorale pour l'élection présidentielle de 2012 ?*

Votants potentiels à la primaire socialiste

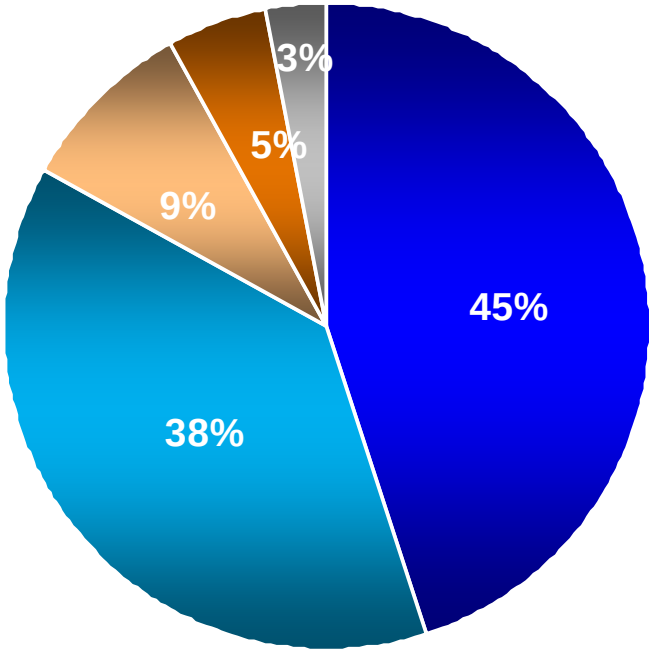

S/T Oui 83%

S/T Non 14%

- Oui tout à fait
- Oui plutôt
- Non plutôt pas
- Non pas du tout
- Ne se prononce pas

© 2011 Ipsos

6. Pronostic des votants potentiels sur l'issue du second tour de l'élection présidentielle 2012

Le pronostic sur l'issue du second tour de la présidentielle 2012 (1)

Question : *Si le 2nd tour de l'élection présidentielle oppose Martine AUBRY à Nicolas SARKOZY qui, selon vous l'emportera ?*

Votants potentiels à la primaire socialiste

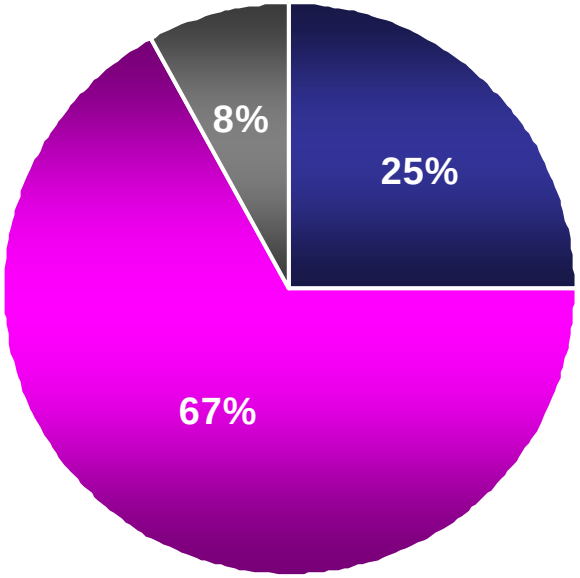

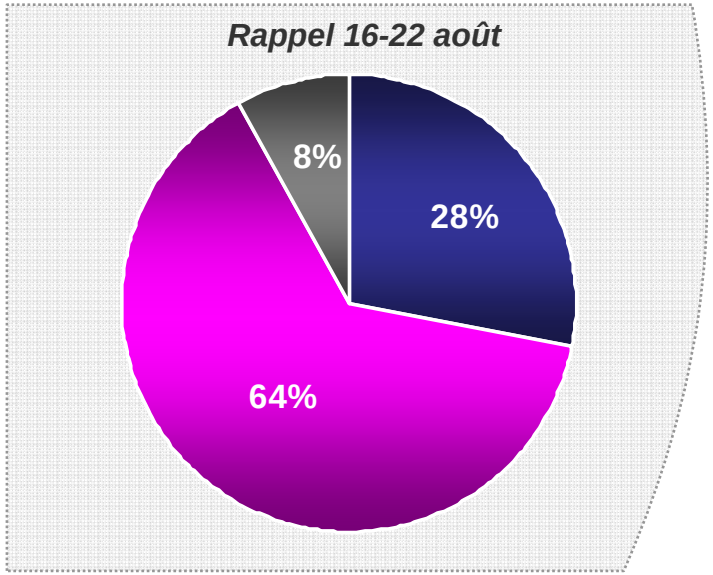

Martine Aubry | Nicolas Sarkozy | Ne se prononce pas

© 2011 Ipsos

Le pronostic sur l'issue du second tour de la présidentielle 2012 (2)

Question : *Si le 2nd tour de l'élection présidentielle oppose François HOLLANDE à Nicolas SARKOZY qui, selon vous l'emportera ?*

Votants potentiels à la primaire socialiste

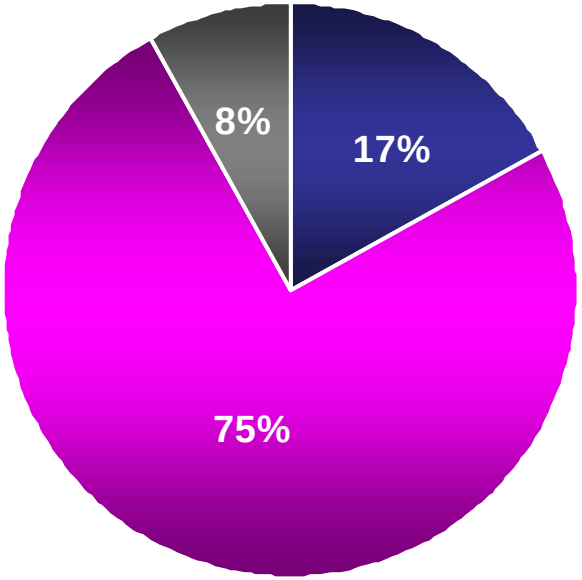

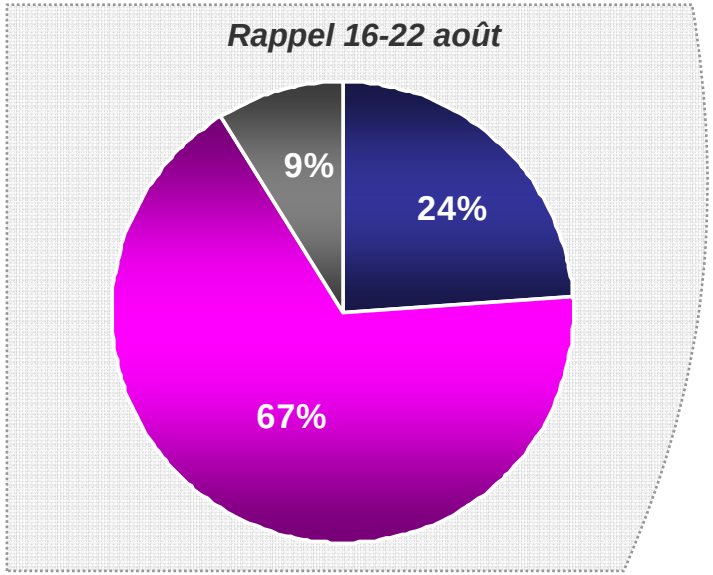



François Hollande | Nicolas Sarkozy | Ne se prononce pas

© 2011 Ipsos

Le pronostic sur l'issue du second tour de la présidentielle 2012 (3)

Question : *Si le 2nd tour de l'élection présidentielle oppose Ségolène ROYAL à Nicolas SARKOZY qui, selon vous l'emportera ?*

Votants potentiels à la primaire socialiste

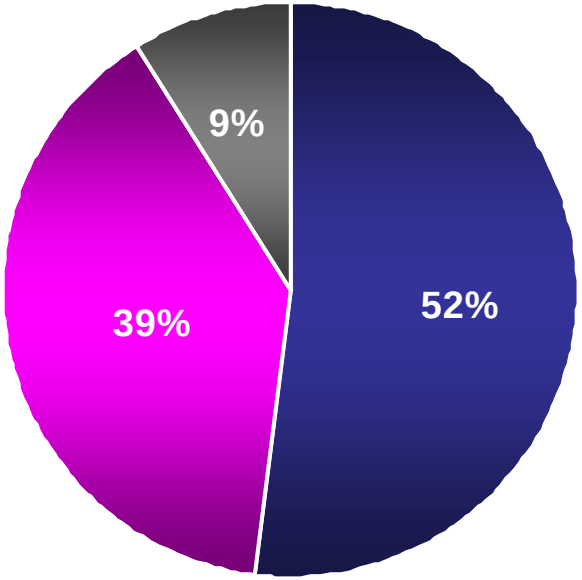

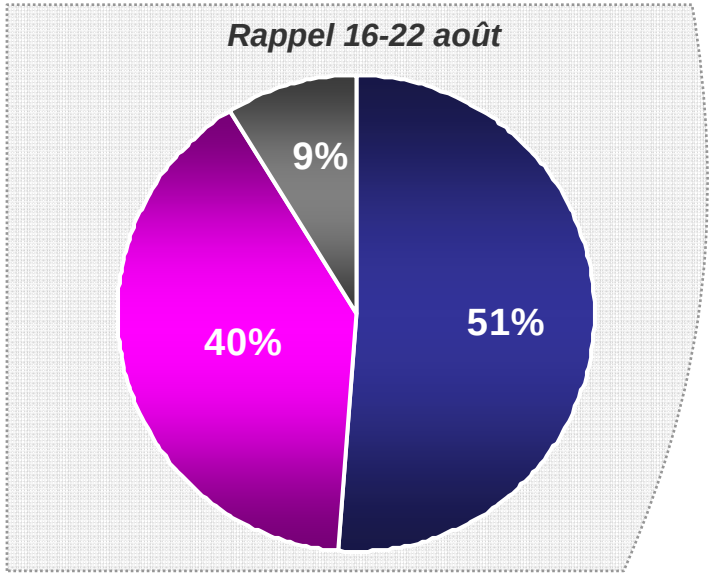



Ségolène Royal | Nicolas Sarkozy | Ne se prononce pas

© 2011 Ipsos

Le pronostic sur l'issue du second tour à la présidentielle 2012 - *Récapitulatif*

Question : *Si le 2nd tour de l'élection présidentielle oppose **[Martine AUBRY] / [François HOLLANDE] / [Ségolène ROYAL]** à **Nicolas SARKOZY** qui, selon vous l'emportera ?*

Votants potentiels à la primaire socialiste

Martine Aubry — Nicolas Sarkozy

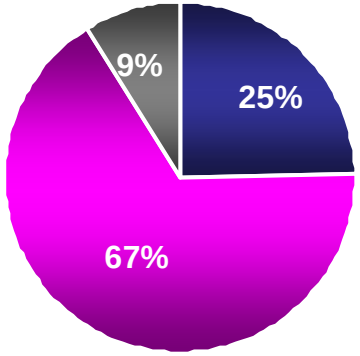

François Hollande — Nicolas Sarkozy

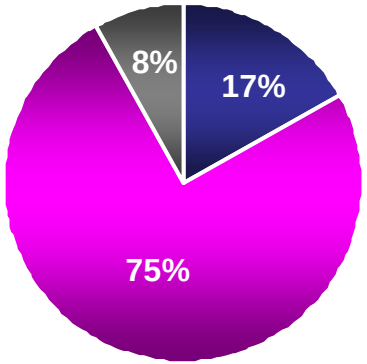

Ségolène Royal — Nicolas Sarkozy

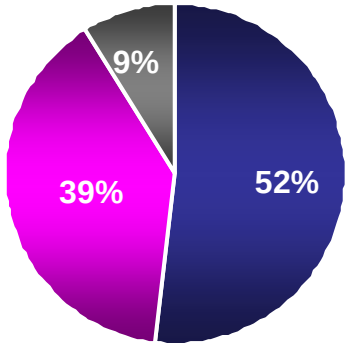

Rappel votants potentiels à la primaire socialiste 16-22 août

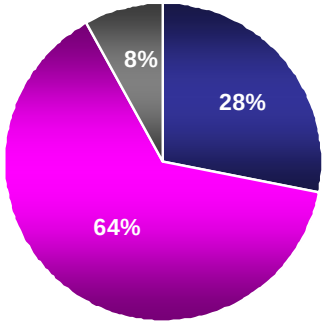

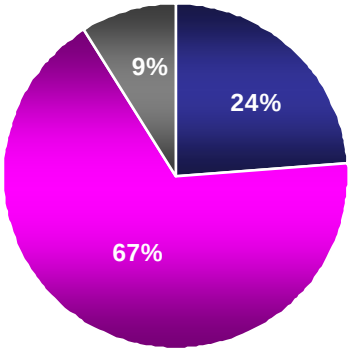

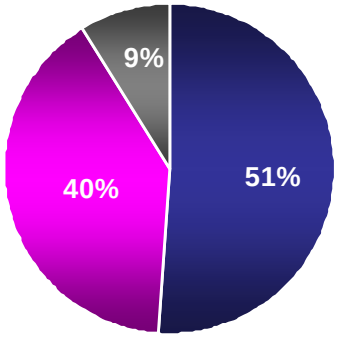

© 2011 Ipsos