



## *Radio Classique – Les Echos*

*L'indicateur 2012 : l'observatoire de la présidentielle*

*Décembre 2011*

Toute publication totale ou partielle doit impérativement utiliser la mention complète suivante :  
« **Sondage OpinionWay – Fiducial pour Radio Classique et Les Echos** »  
et aucune reprise de l'enquête ne pourra être dissociée de cet intitulé.



# A

## Méthodologie



# Méthodologie

- ▶ Étude réalisée auprès d'un **échantillon de 983 personnes**, représentatif de la **population française âgée de 18 ans et plus, dont 913 inscrites sur les listes électorales**.
- ▶ L'échantillon a été constitué selon la méthode des quotas, au regard des critères de sexe, d'âge, de catégorie socioprofessionnelle, de catégorie d'agglomération et de région de résidence.
- ▶ **Mode d'interrogation**: L'échantillon a été interrogé en ligne sur système Cawi (Computer Assisted Web Interview).
- ▶ **Dates de terrain**: les interviews ont été réalisées **du 16 au 19 Décembre 2011**.
- ▶ OpinionWay rappelle par ailleurs que les résultats de ce sondage doivent être lus en tenant compte des marges d'incertitude : 2 à 3 points au plus pour un échantillon de 1000 répondants.
- ▶ La notice de cette enquête est consultable à la commission des sondages
- ▶ OpinionWay a réalisé cette enquête en appliquant les procédures et règles de la norme ISO 20252.



# B

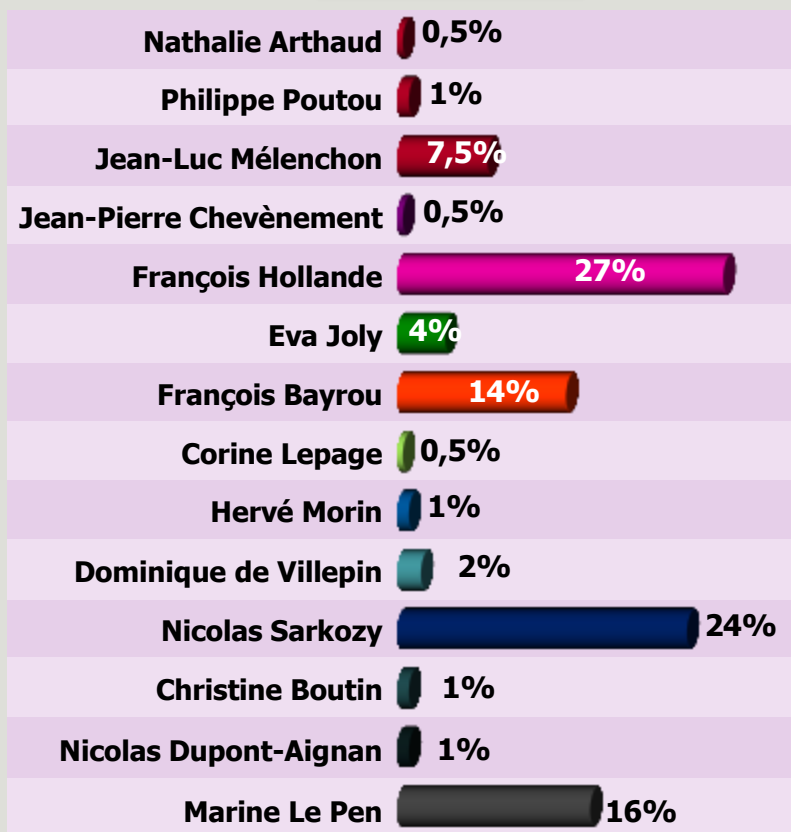
Résultats



# Intentions de vote au premier tour de l'élection présidentielle

Q : Si le premier tour de l'élection présidentielle avait lieu dimanche prochain, pour lequel (laquelle) des candidat(e)s suivant(e)s y aurait-il le plus de chance que vous votiez ?

Ensemble  
des Français  
inscrits sur les  
listes électorales



Vote au premier tour de l'élection Présidentielle 2007					
Gauche non socialiste	S. Royal	F. Bayrou	N. Sarkozy	J.-M. Le Pen	Abstention, Blanc et nul
3%	-	-	1%	-	-
6%	1%	-	-	1%	-
34%	12%	3%	1%	-	3%
-	-	1%	-	-	-
28%	67%	14%	3%	2%	13%
7%	6%	7%	1%	-	1%
4%	5%	45%	4%	4%	2%
4%	-	-	-	-	-
-	1%	-	2%	-	-
3%	-	1%	1%	-	-
1%	2%	5%	68%	9%	6%
-	-	1%	2%	-	-
-	-	-	1%	-	3%
5%	2%	11%	10%	82%	7%

N'expriment pas d'intention de vote : 12%

5%

4%

12%

6%

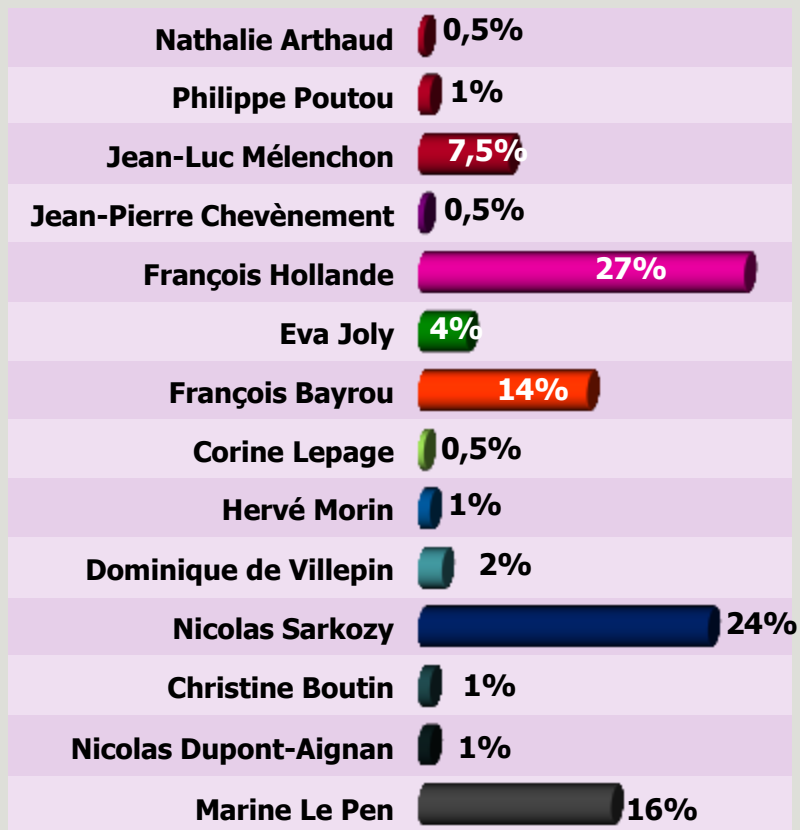
2%

65%

# Intentions de vote au premier tour de l'élection présidentielle

Q : Si le premier tour de l'élection présidentielle avait lieu dimanche prochain, pour lequel (laquelle) des candidat(e)s suivant(e)s y aurait-il le plus de chance que vous votiez ?

Ensemble  
des Français  
inscrits sur les  
listes électorales



Proximité Partisane						
Extrême Gauche	P.S	EE/ Les Verts	Modem	Droite	F.N	Sans sympathie
-	1%	-	-	-	-	-
51%	-	2%	-	-	1%	-
9%	2%	12%	1%	1%	-	-
-	-	-	-	1%	-	-
15%	80%	23%	-	3%	-	10%
-	1%	43%	1%	-	-	2%
15%	4%	5%	75%	6%	5%	9%
-	-	3%	1%	1%	-	-
-	-	-	-	3%	-	1%
-	1%	-	-	1%	-	1%
-	1%	3%	2%	70%	-	18%
-	-	3%	-	2%	-	1%
-	-	-	-	2%	-	2%
-	4%	1%	-	6%	93%	19%

N'expriment pas d'intention de vote : 12%

10%

6%

5%

20%

4%

1%

37%

# Intentions de vote au second tour de l'élection présidentielle

Q : Et au second tour, pour lequel des candidats suivants y aurait-il le plus de chance que vous votiez ?

Ensemble  
des Français  
inscrits sur les  
listes électorales

Reports - Intention de vote au premier tour de l'élection  
Présidentielle

J.L.  
Mélenchon    E.  
Joly    F.  
Bayrou    Marine  
Le Pen    Abstention,  
Blanc et nul

François  
Hollande



57%

67%

43%

34%

23%

21%

Nicolas  
Sarkozy



43%

1%

3%

30%

28%

6%

*N'expriment pas d'intention de vote :*

26%

32%

54%

36%


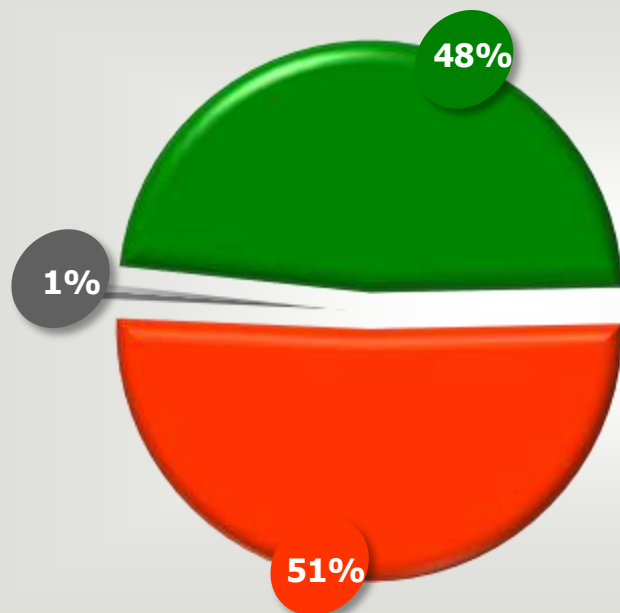
49%




73%



# Opinion sur le retour de l'âge de la retraite à 60 ans

Q : Faut-il selon vous ramener l'âge de la retraite à 60 ans... ?

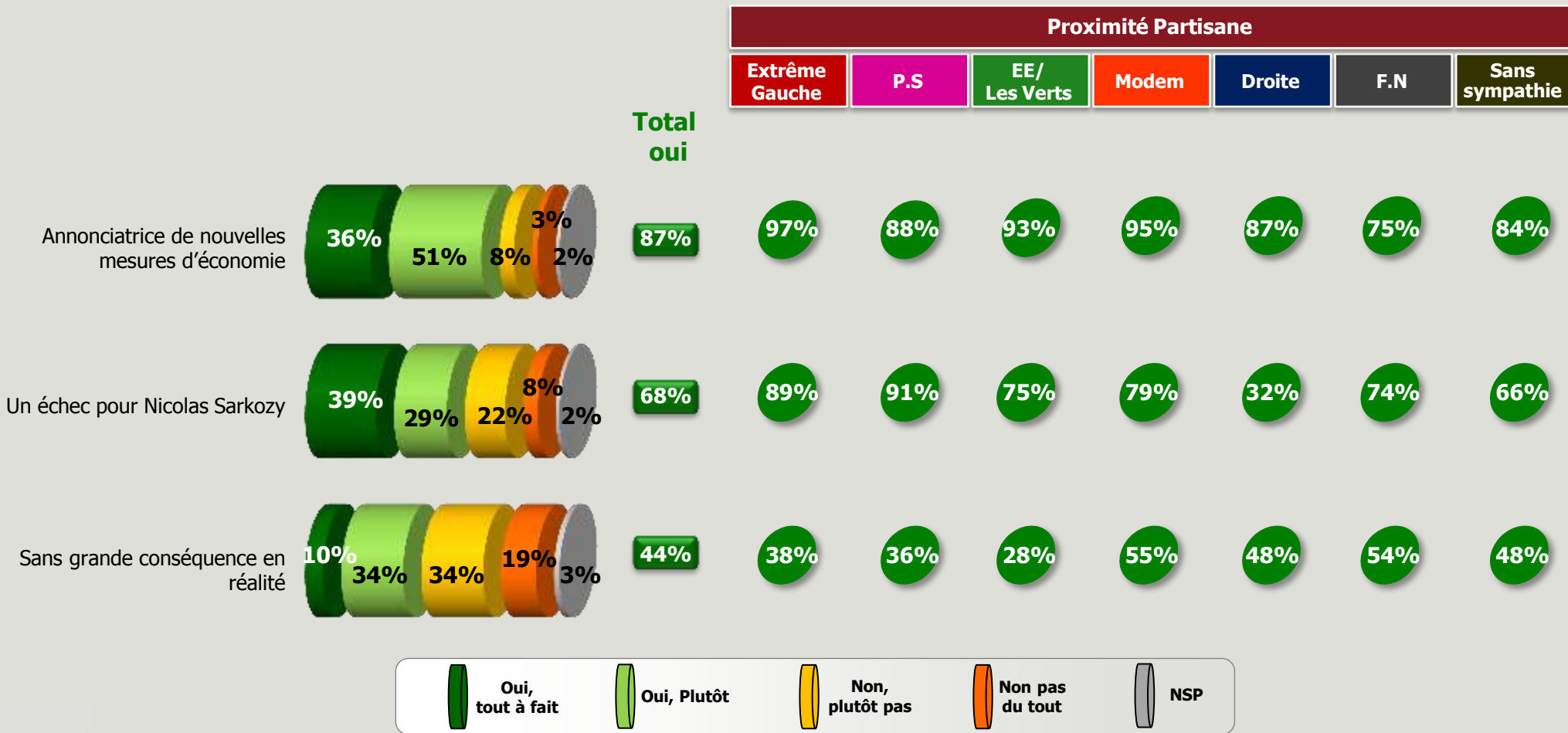


		Proximité Partisane						
		Extrême Gauche	P.S	EE/ Les Verts	Modem	Droite	F.N	Sans sympathie
	Oui	90%	66%	46%	50%	18%	49%	54%
	Non	10%	34%	54%	48%	81%	51%	45%
	NSP	-	-	-	2%	1%	-	1%



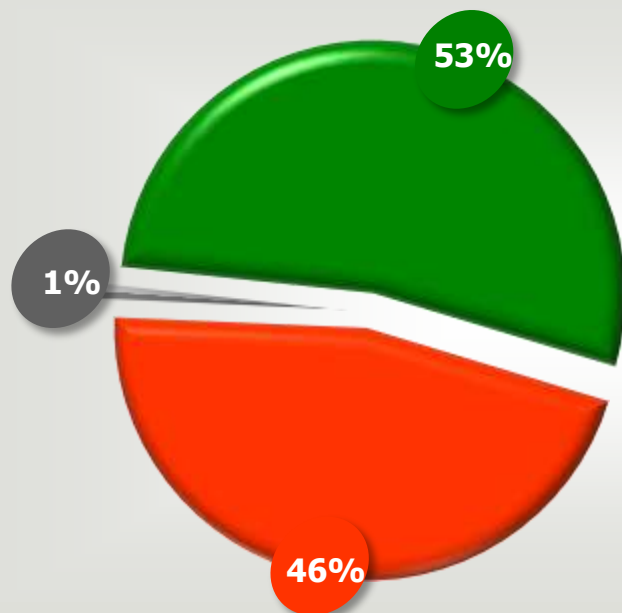
# Conséquences de la perte du triple A

Q : La perte du triple AAA de la France serait-elle selon vous... ?






# Opinion sur la date d'entrée en campagne de Nicolas Sarkozy

Q : Avec laquelle des opinions suivantes êtes-vous le plus d'accord... ?



-  Nicolas Sarkozy doit dire s'il est candidat à la Présidentielle dès maintenant
-  Nicolas Sarkozy peut attendre Février ou Mars 2012 pour dire s'il est candidat à la Présidentielle
-  NSP

	Proximité Partisane						
	Extrême Gauche	P.S	EE/ Les Verts	Modem	Droite	F.N	Sans sympathie
 <b>Dire</b>	68%	76%	63%	70%	24%	51%	50%
 <b>Attendre</b>	32%	24%	36%	30%	73%	49%	48%
 <b>NSP</b>	-	-	1%	-	3%	-	2%



# FIDUCIAL

**FIDUCIAL**, c'est le leader de l'offre de services aux entrepreneurs, artisans, commerçants et aux professions libérales.

Elle est présente dans près de 80 pays.

En France, **FIDUCIAL** emploie 5 900 collaborateurs au service de ses 200 000 clients, avec un chiffre d'affaires de 701 millions d'euros.

Avec ses 580 agences en France, **FIDUCIAL** propose son expertise dans les métiers du chiffre, du droit, du conseil financier, de l'informatique et du monde du bureau.

Pour plus d'informations consulter : [www.fiducial.fr](http://www.fiducial.fr)

