La Course 2012

Vague 22 – Avril 2012

Baromètre CSA pour BFMTV / RMC / 20 Minutes / CSC

Etude réalisée conformément à la norme internationale ISO 20252

Contacts CSA :
Jérôme Sainte-Marie, Directeur du Département Opinion
Nicolas Fert, Chargé d'études au Département Opinion

2, rue de Choiseul • CS 70215 • 75086 Paris Cedex 02
Tél. : (33) **01 44 94 40 00** • Fax : (33) 01 44 94 40 01
www.csa.eu

SA au capital de 3 387 456 € • Siren 308 293 430 • RCS Paris : 308 293 430 • APE 7320 Z
TVA intracommunautaire FR 46 308 293 430

Sommaire

Fiche technique du sondage 3

Principaux enseignements 4

I. La proximité perçue entre les programmes des principaux partis 7

II. La confiance comparée pour améliorer l'emploi des jeunes 15

III. La différence anticipée de l'action de François Hollande comme chef de l'Etat 19

IV. L'intérêt pour la campagne et le pronostic de victoire 22

V. Les intentions de vote pour l'élection présidentielle 28

VI. Informations complémentaires 35

Fiche technique

- Sondage exclusif **CSA / BFMTV / RMC / 20 Minutes / CSC** réalisé **par téléphone les 10 et 11 avril 2012**.

- **Echantillon national représentatif de 1123 personnes** âgées de 18 ans et plus, dont ont été extraites **1013 personnes inscrites sur les listes électorales** en France, constitué d'après la méthode des quotas (sexe, âge et profession du chef de ménage) après stratification par région et catégorie d'agglomération.

Principaux enseignements

Principaux enseignements (1/2)

Retour à l'avant-campagne

Le contexte actuel est avant tout celui d'une campagne officielle qui nivelle les visibilités et bride les dynamiques. François Hollande et Nicolas Sarkozy perdent respectivement deux et quatre points au premier tour, ne rassemblant plus à eux deux que 53% des intentions de vote pour le 22 avril. La période est cependant plus sévère pour le Président de la République sortant que pour son adversaire socialiste, dans la mesure où il a besoin d'une campagne active pour inverser des intentions de vote de deuxième tour et des pronostics de victoire systématiquement négatifs depuis des mois.

Le partage du temps de parole, l'impact très limité de la présentation de son programme de candidat, et aussi l'effet Mélenchon qui attire la curiosité loin du candidat soutenu par l'UMP, tout cela nuit à la campagne de Nicolas Sarkozy et mine la confiance de ses partisans. Aujourd'hui, 51% des Français (+ 7 points en une seule semaine) - et 32% des sympathisants UMP (+ 12 points) -, pronostiquent la victoire de François Hollande, contre seulement 28% (- 9 points) qui anticipent celle de Nicolas Sarkozy. Dès lors, comme sous l'effet d'une démoralisation soudaine, on constate un recul des scores d'intentions de vote pour Nicolas Sarkozy dans le cœur de son électorat, celui qu'il avait su remotiver depuis les discours de Marseille et Villepinte : il perd ainsi 11 points chez ses électeurs du premier tour de 2007, 7 points chez les 65-74 ans et 15 points parmi les personnes travaillant à leur compte. Son recul est également net parmi les anciens électeurs de Jean-Marie Le Pen (- 10 points). La part de vote perdue par Nicolas Sarkozy (4 points) se retrouve en majeure partie sur les scores de Marine Le Pen (15%, + 2) et de Nicolas Dupont-Aignan (1%, + 0,5).

Principaux enseignements (2/2)

Le rapprochement global des scores atteint moins François Hollande, dans la mesure où il ne perd que deux points, qui se retrouvent intégralement dans la montée de Jean-Luc Mélenchon (17%, + 2). Ce dernier progresse d'abord chez les 18-24 ans, les ouvriers et les sympathisants du Parti socialiste ou des Verts. A l'heure actuelle, le candidat du Front de Gauche rassemble sur son nom 23% des anciens électeurs de premier tour de Ségolène Royal, et la moitié de ceux d'Olivier Besancenot. La montée de Jean-Luc Mélenchon produit un double bénéfice au second tour pour François Hollande : non seulement ce dernier recueillerait 77% des reports de voix (contre 9% à Nicolas Sarkozy, le reste s'abstenant ou votant blanc), mais en outre l'affirmation d'un candidat bien marqué à gauche recentre l'image de François Hollande, ce qui favorise les reports de voix de François Bayrou (4/10 des électeurs de celui-ci le choisiraient au second tour, autant le ferait pour Nicolas Sarkozy, les autres s'abstenant ou votant blanc).

Une extrême gauche à 1%, une gauche affirmée à 17%, une gauche recentrée à 27%, et 1,5% de voix écologistes, soient 46,5% des suffrages de premier tour, produisent un second tour totalement déséquilibré face à une droite réduite à 27%. L'écart de 14 points mesuré cette semaine doit aussi beaucoup aux mauvais reports de voix des électeurs de Marine Le Pen sur Nicolas Sarkozy (4/10, contre un quart choisissant François Hollande et le reste s'abstenant ou votant blanc). De tels niveaux sont exceptionnels, et ramènent à la situation précédant la déclaration de candidature de Nicolas Sarkozy (effectuée le 15 février). Ils sont aussi rendus possibles par le fait que les différences entre les programmes ne sont pas surestimées par les Français, ce qui rend possibles des itinéraires électoraux se jouant du clivage gauche-droite.

Si ces données ne sont pas un pronostic, elles indiquent cependant que les électeurs forment ces jours-ci leur choix moins sous l'influence de la campagne elle-même que du jugement lourdement négatif qu'ils portent sur le bilan du quinquennat.

Jérôme Sainte-Marie, Directeur du département Opinion

I. La proximité perçue entre les programmes des principaux partis

La proximité perçue entre les programmes de l'UMP et du PS

QUESTION – *Selon vous, les programmes politiques* ***de l'UMP et du Parti socialiste*** *sont… ?*

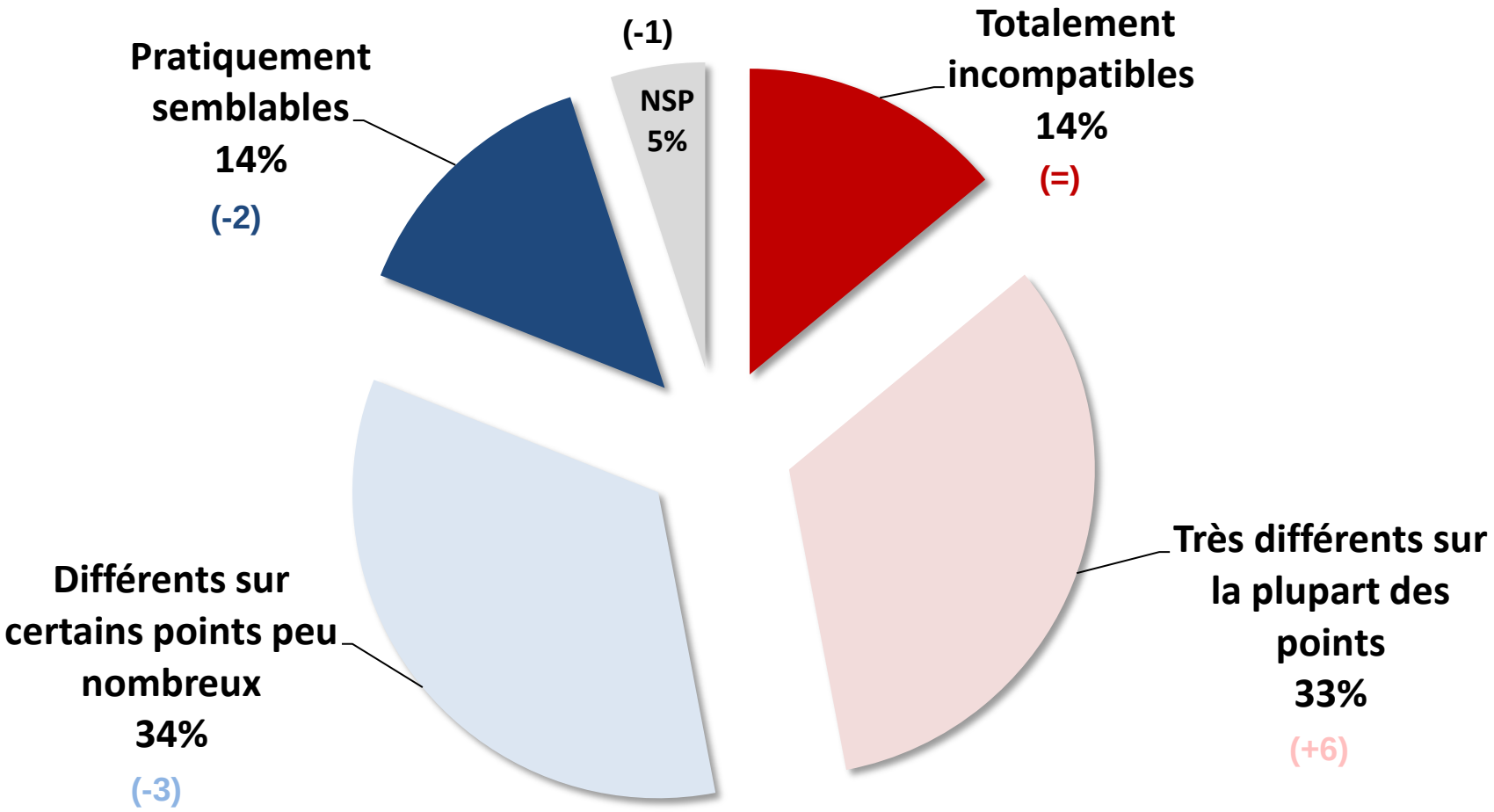

Rappels :
Vague 3 de la Course 2012
réalisée les 28 et 29 mars 2011

La proximité perçue entre les programmes de l'UMP et du PS selon la proximité politique

QUESTION – *Selon vous, les programmes politiques* ***de l'UMP et du Parti socialiste*** *sont… ?*

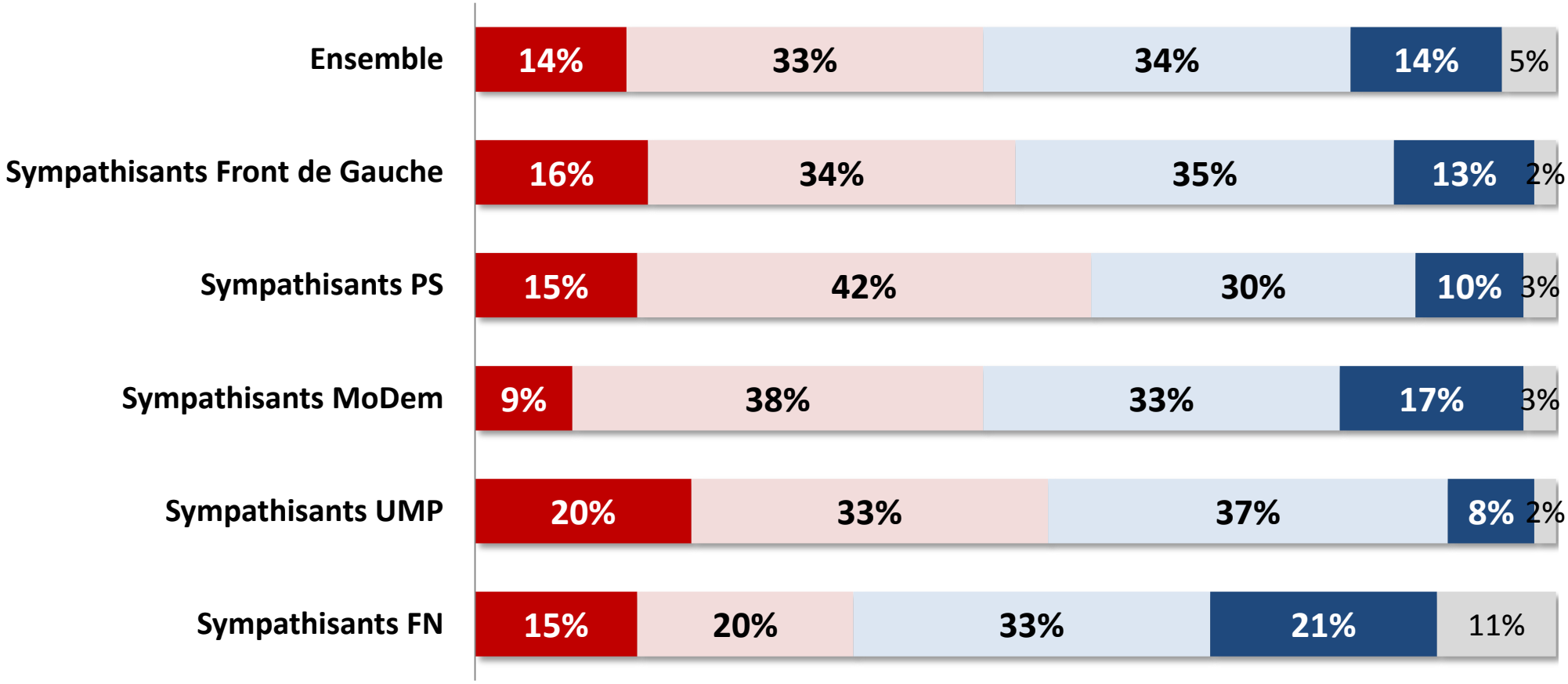

- Totalement incompatibles
- Très différents sur la plupart des points
- Différents sur certains points peu nombreux
- Pratiquement semblables
- NSP

La proximité perçue entre les programmes de l'UMP et du FN

QUESTION – *Selon vous, les programmes politiques* ***de l'UMP et du Front National*** *sont… ?*

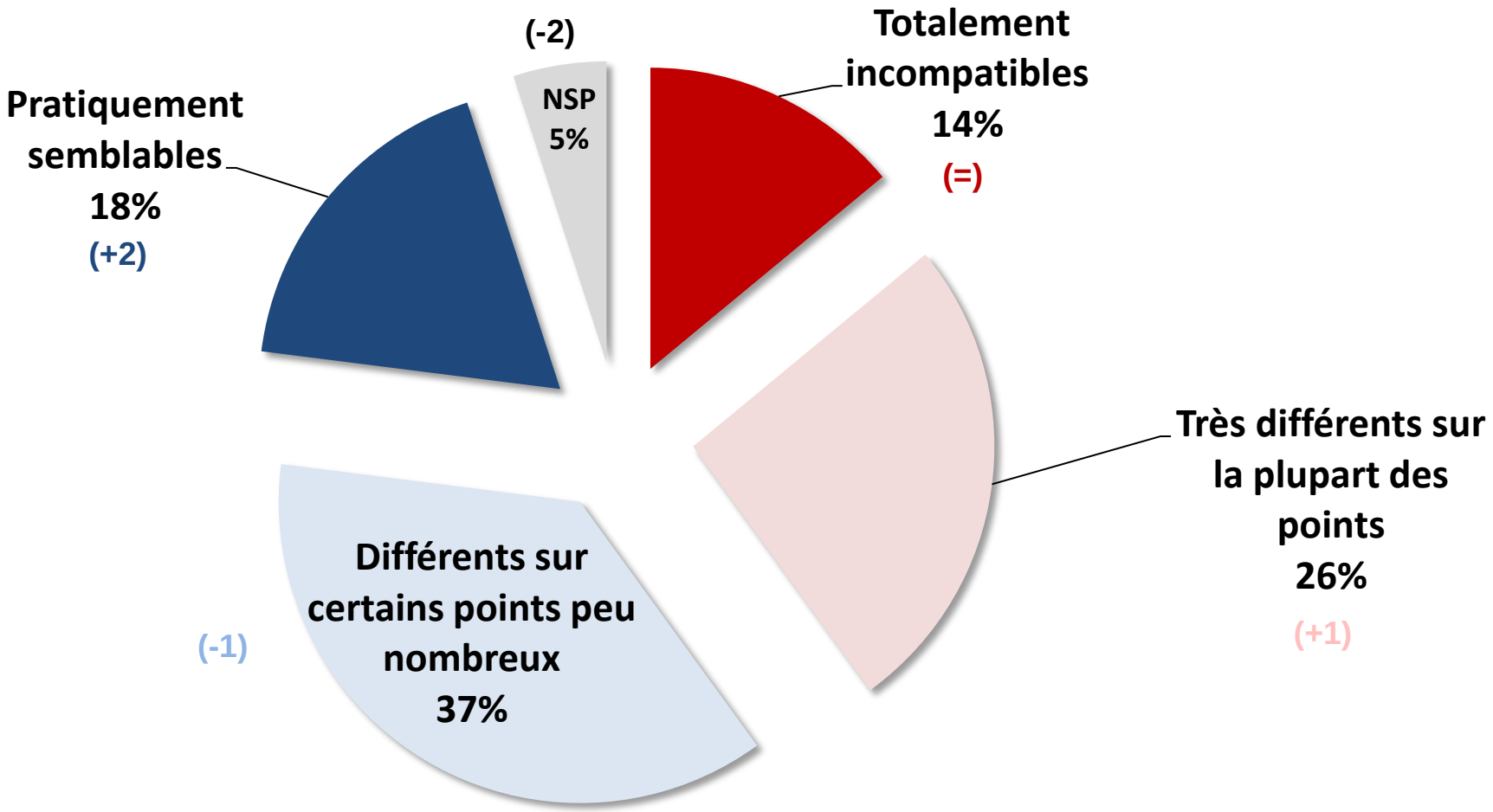

Rappels :
Vague 3 de la Course 2012
réalisée les 28 et 29 mars 2011

La proximité perçue entre les programmes de l'UMP et du FN selon la proximité politique

QUESTION – *Selon vous, les programmes politiques* ***de l'UMP et du Front National*** *sont… ?*

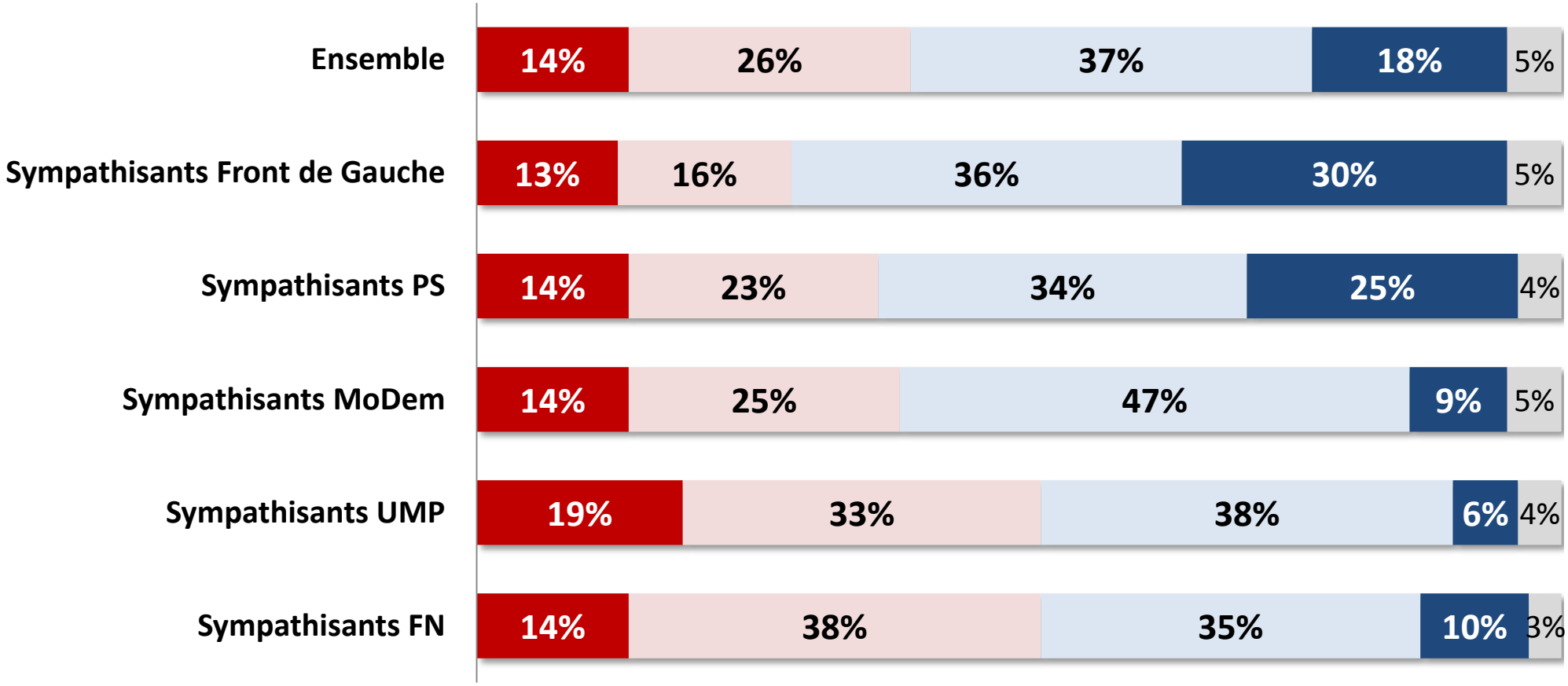

- Totalement incompatibles
- Très différents sur la plupart des points
- Différents sur certains points peu nombreux
- Pratiquement semblables
- NSP

La proximité perçue entre les programmes de l'UMP et du Front de Gauche

QUESTION – *Selon vous, les programmes politiques* ***du Parti socialiste et du Front de Gauche*** *sont… ?*

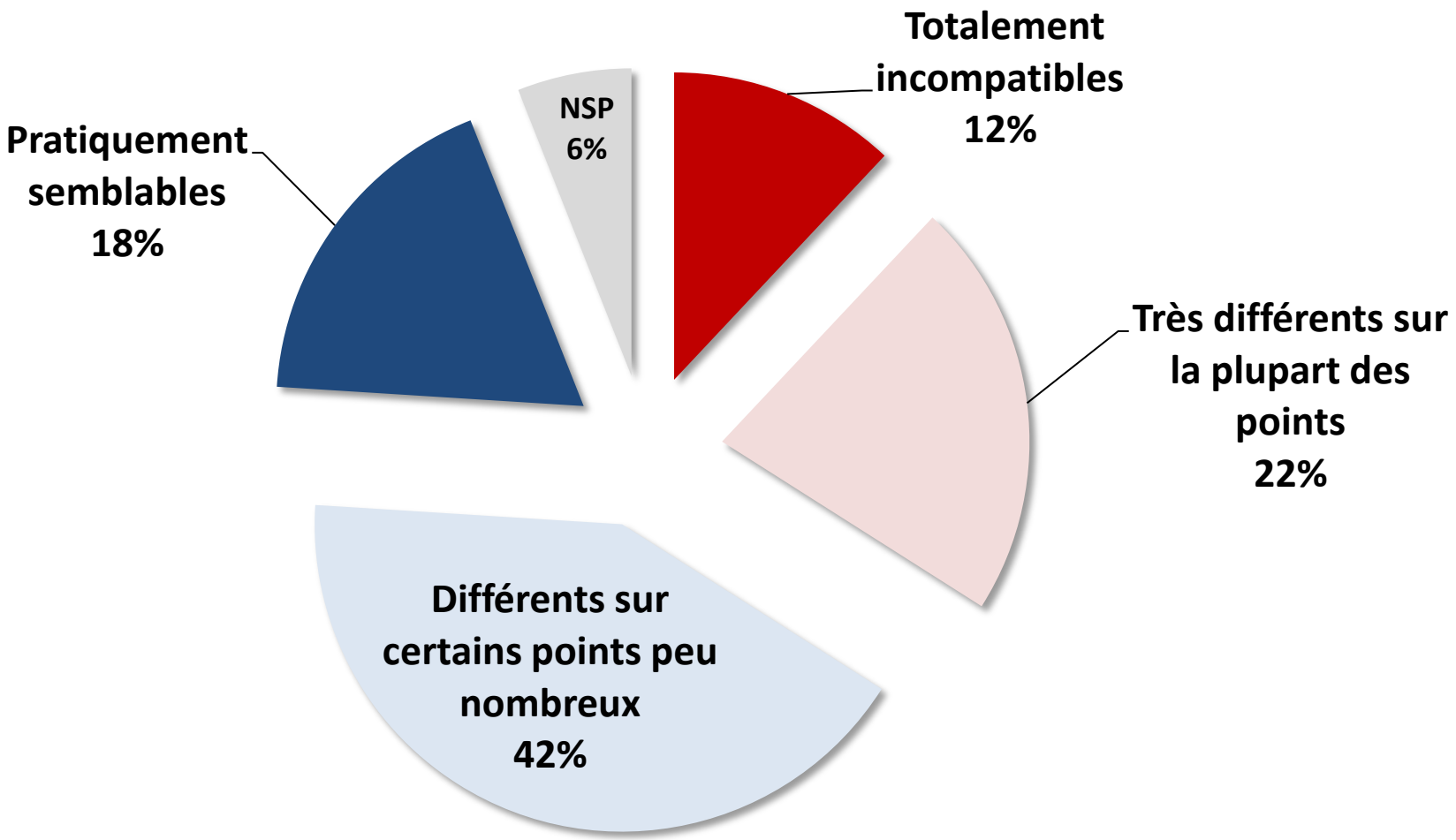

La proximité perçue entre les programmes de l'UMP et du Front de Gauche selon la proximité politique

QUESTION – *Selon vous, les programmes politiques* ***du Parti socialiste et du Front de Gauche*** *sont… ?*

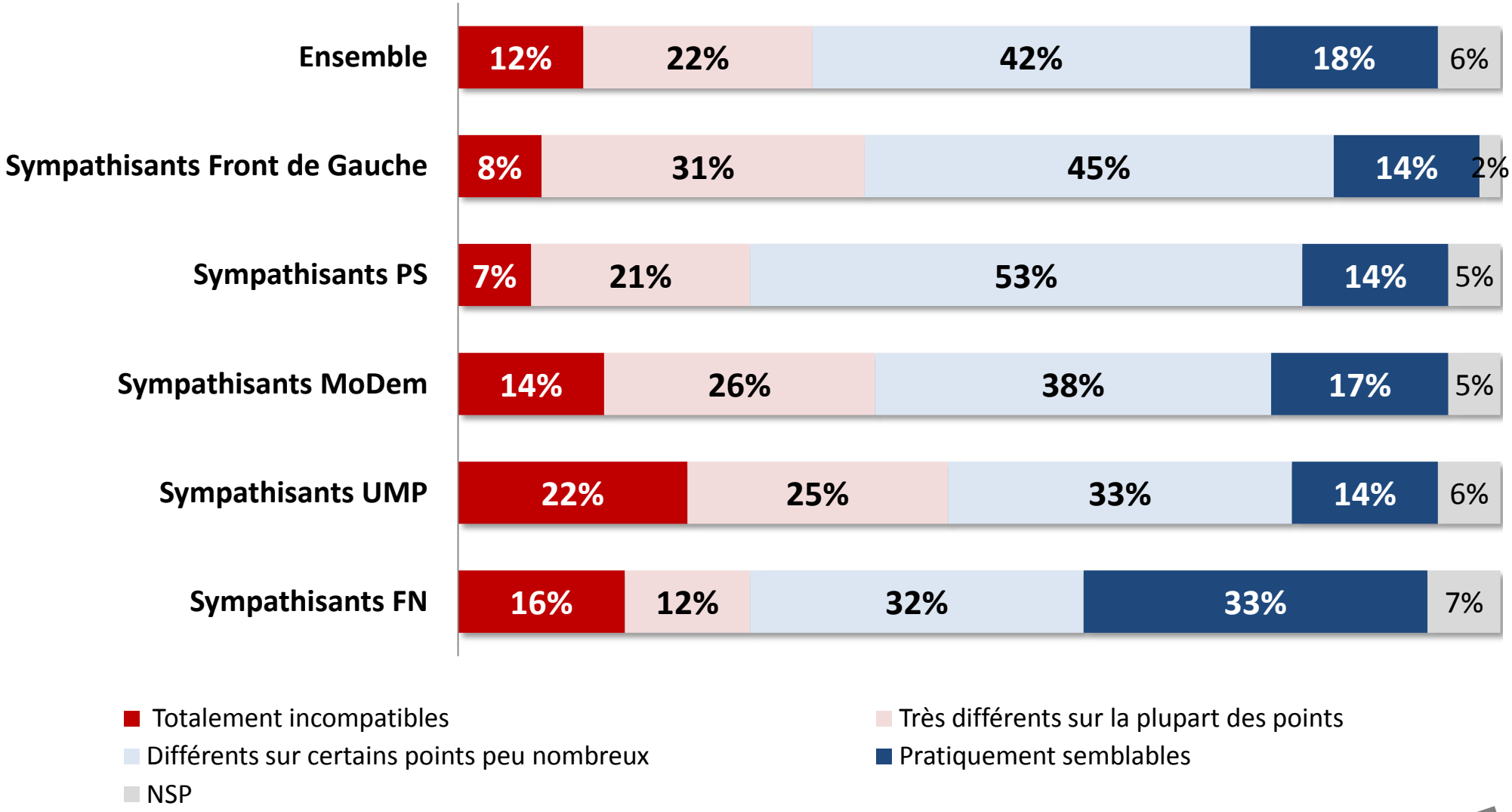

La proximité perçue entre les programmes des quatre principaux partis

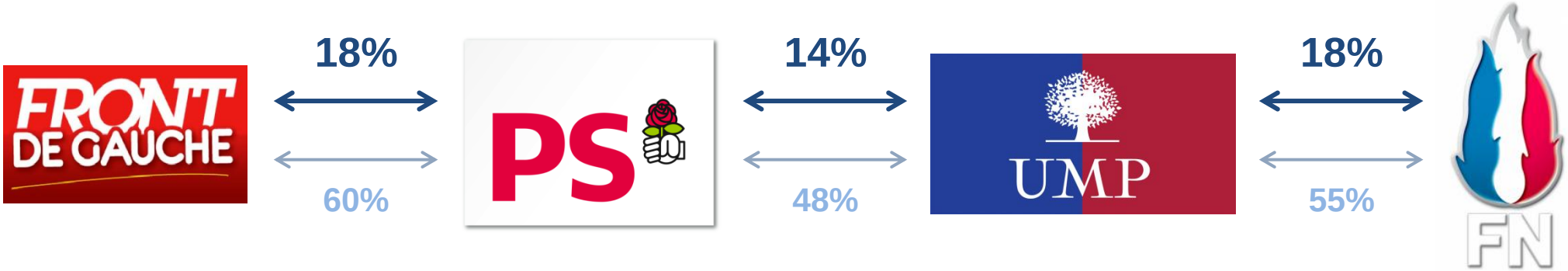

Programmes « pratiquement semblables »

Programmes « pratiquement semblables » ou « différents sur certains points peu nombreux »

II. La confiance comparée pour améliorer l’emploi des jeunes

La confiance comparée pour améliorer l'emploi des jeunes

QUESTION – *Selon vous, qui est le plus capable de trouver des solutions pour améliorer l'emploi des jeunes ?*

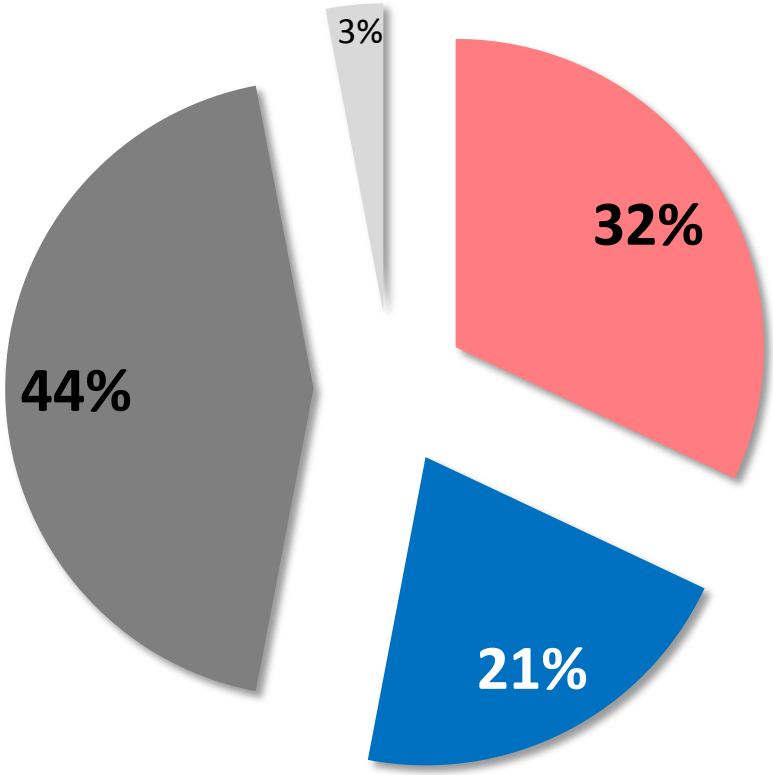

François Hollande | Nicolas Sarkozy | Aucun des deux | NSP

La confiance comparée pour améliorer l'emploi des jeunes selon l'âge

QUESTION – *Selon vous, qui est le plus capable de trouver des solutions pour améliorer l'emploi des jeunes ?*

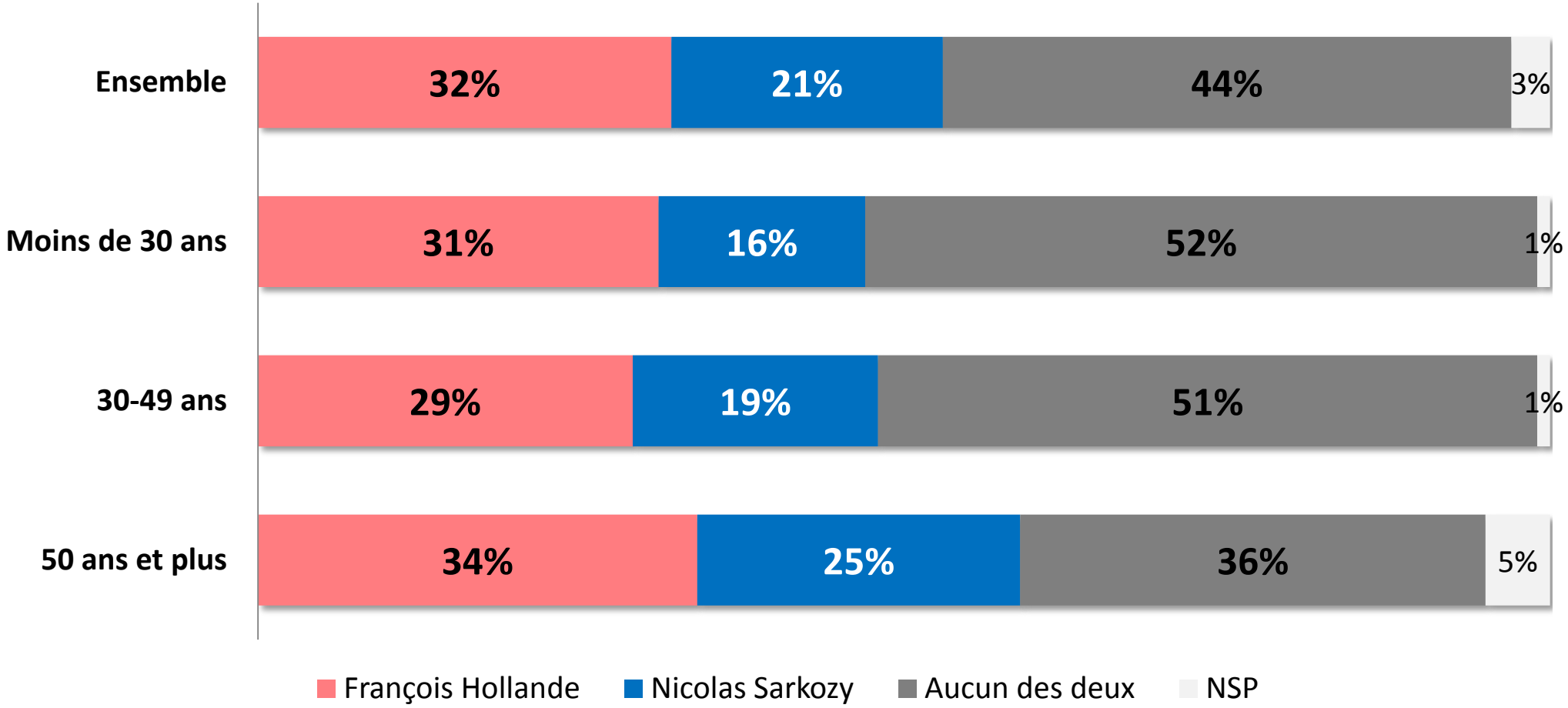

La confiance comparée pour améliorer l'emploi des jeunes selon la proximité politique

QUESTION – *Selon vous, qui est le plus capable de trouver des solutions pour améliorer l'emploi des jeunes ?*

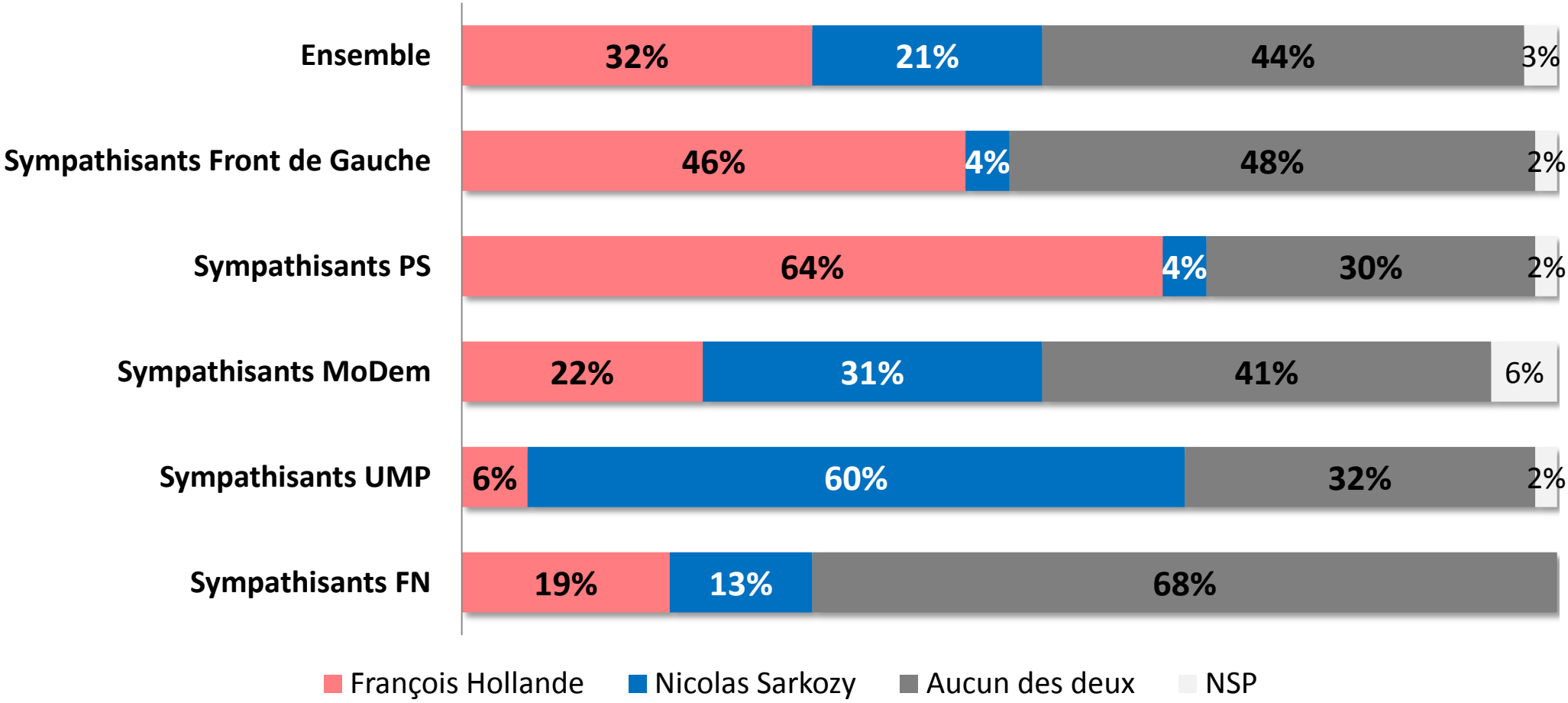

II. La différence anticipée de l'action de François Hollande comme chef de l'Etat

La différence anticipée de l'action de François Hollande comme chef de l'Etat

QUESTION – *Si François Hollande était élu Président de la République, pensez-vous qu'il … ?*

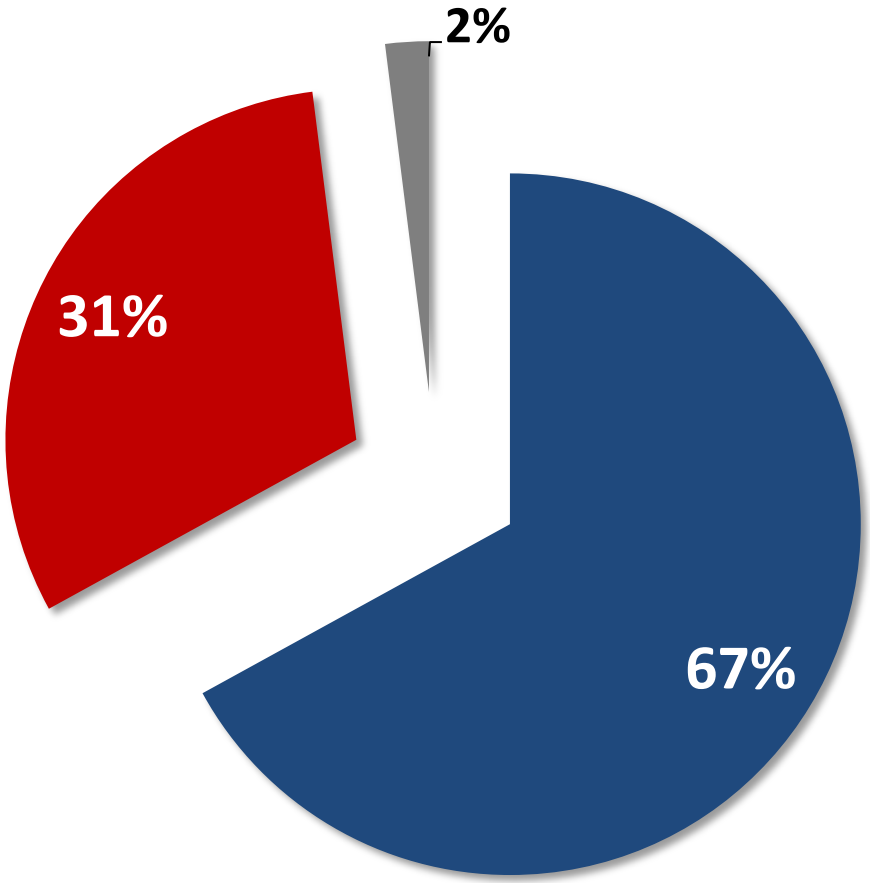

- Mènerait une politique plutôt différente de celle menée par Nicolas Sarkozy depuis 5 ans
- Mènerait une politique plutôt semblable à celle menée par Nicolas Sarkozy depuis 5 ans
- NSP

La différence anticipée de l'action de François Hollande comme chef de l'Etat selon la proximité politique

QUESTION – *Si François Hollande était élu Président de la République, pensez-vous qu'il … ?*

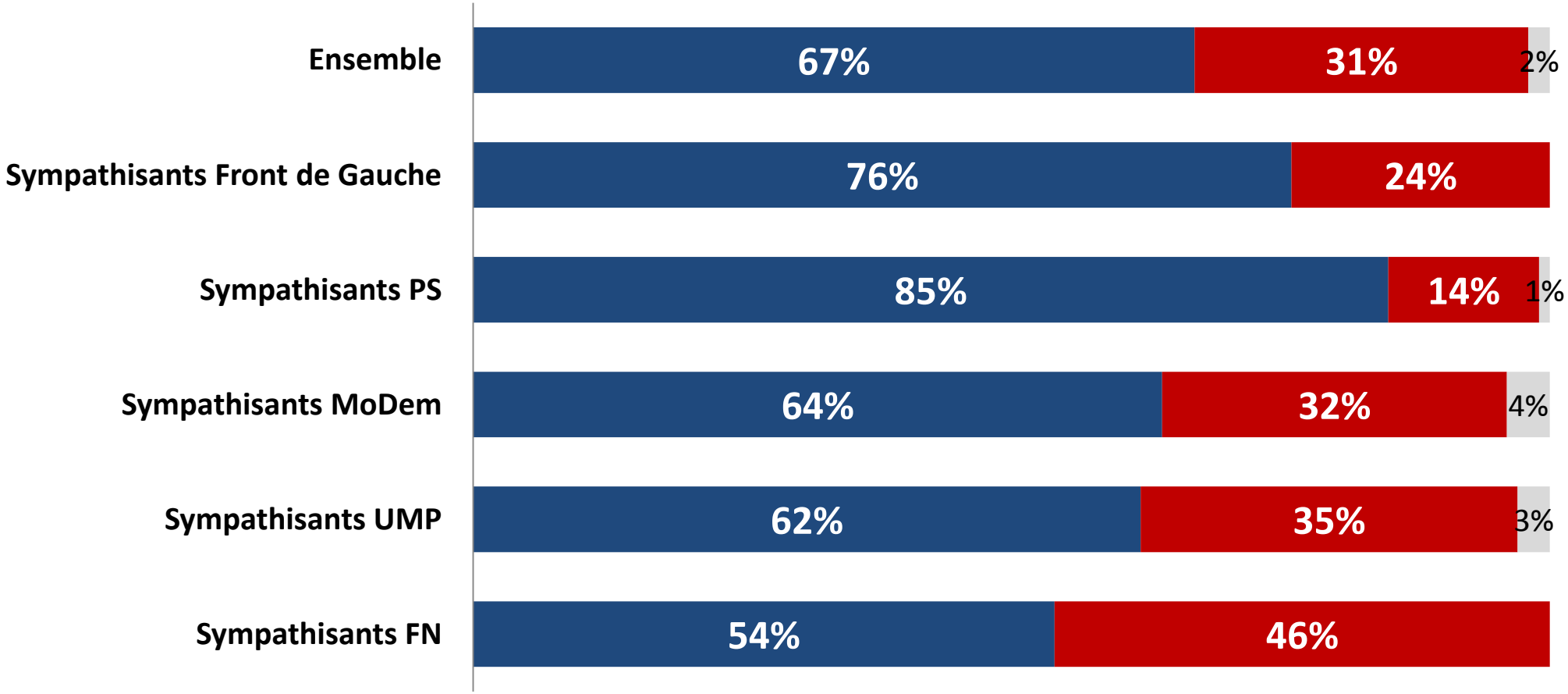

III. L’intérêt pour la campagne et le pronostic de victoire

Le niveau d'intérêt pour la campagne présidentielle

QUESTION – Etes-vous très intéressé, plutôt intéressé, pas vraiment intéressé ou pas intéressé du tout par la campagne pour l'élection présidentielle ?

S/T PAS INTÉRESSÉ : 33% (-1)

Rappel 2-3 avril : 34%

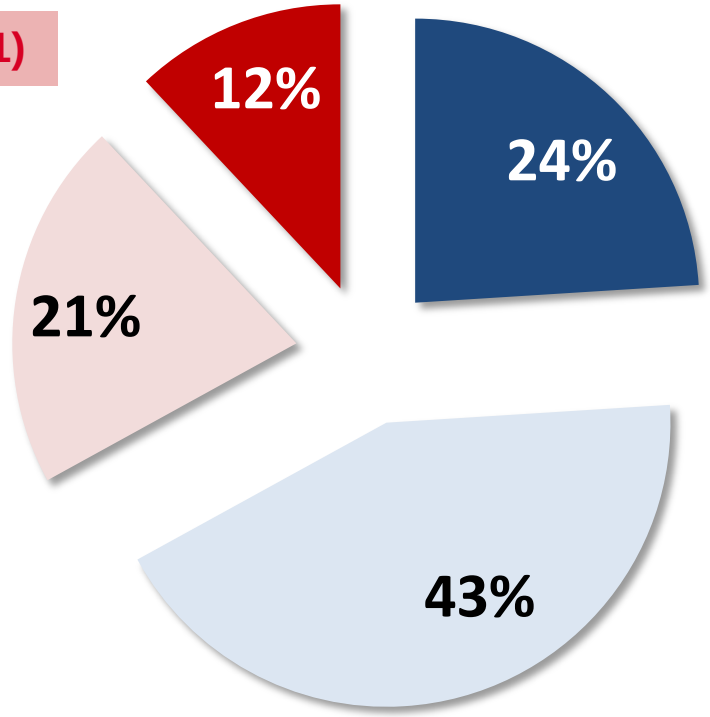

S/T INTÉRESSÉ : 67% (+1)

Rappel 2-3 avril : 66%

■ Très intéressé ■ Plutôt intéressé ■ Pas vraiment intéressé ■ Pas intéressé du tout ■ NSP

L'évolution du niveau d'intérêt pour la campagne présidentielle

QUESTION – Etes-vous très intéressé, plutôt intéressé, pas vraiment intéressé ou pas intéressé du tout par la campagne pour l'élection présidentielle ?

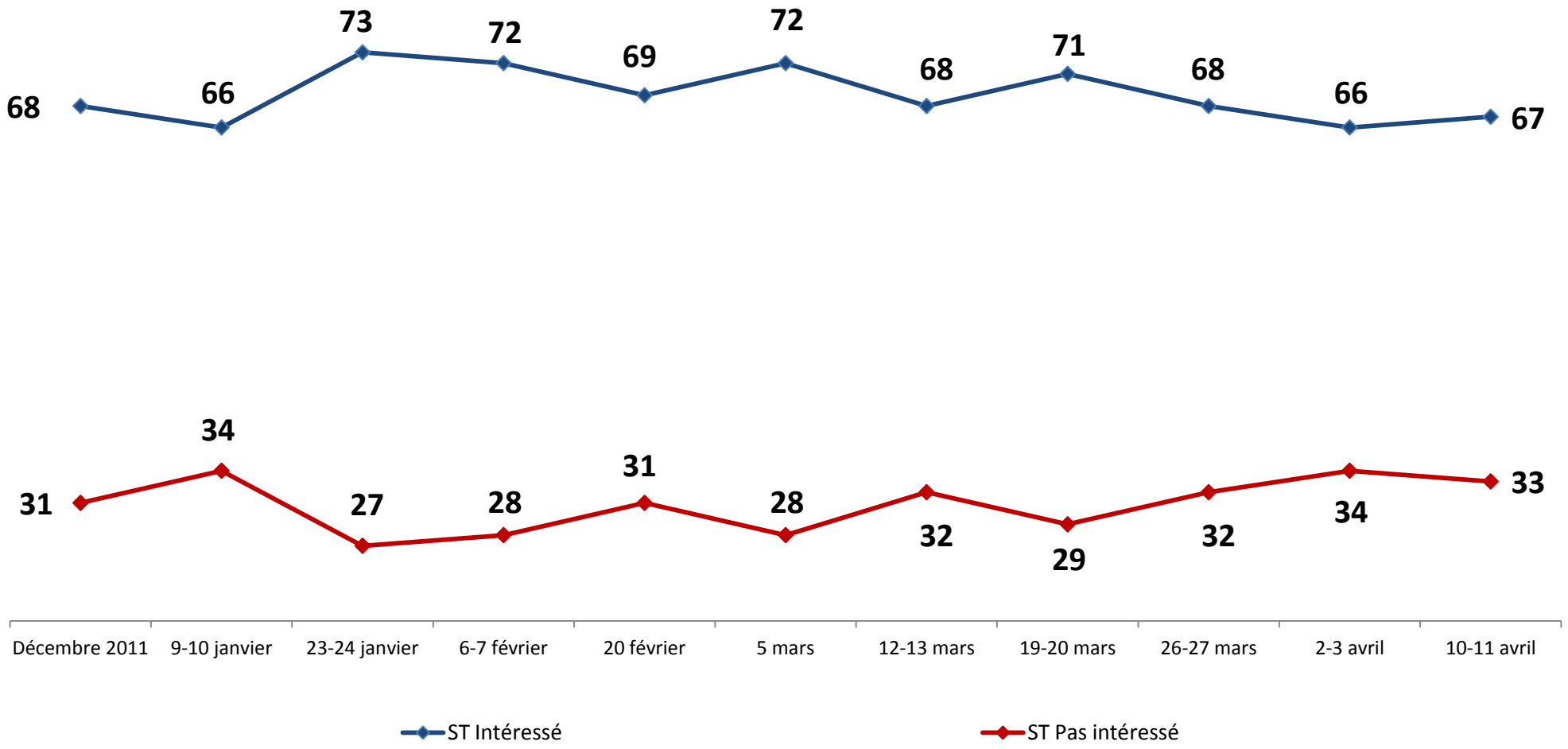

Le pronostic de victoire à l'élection présidentielle

QUESTION – Qui, selon vous, sera élu Président de la République à l'issue de la prochaine élection présidentielle ?

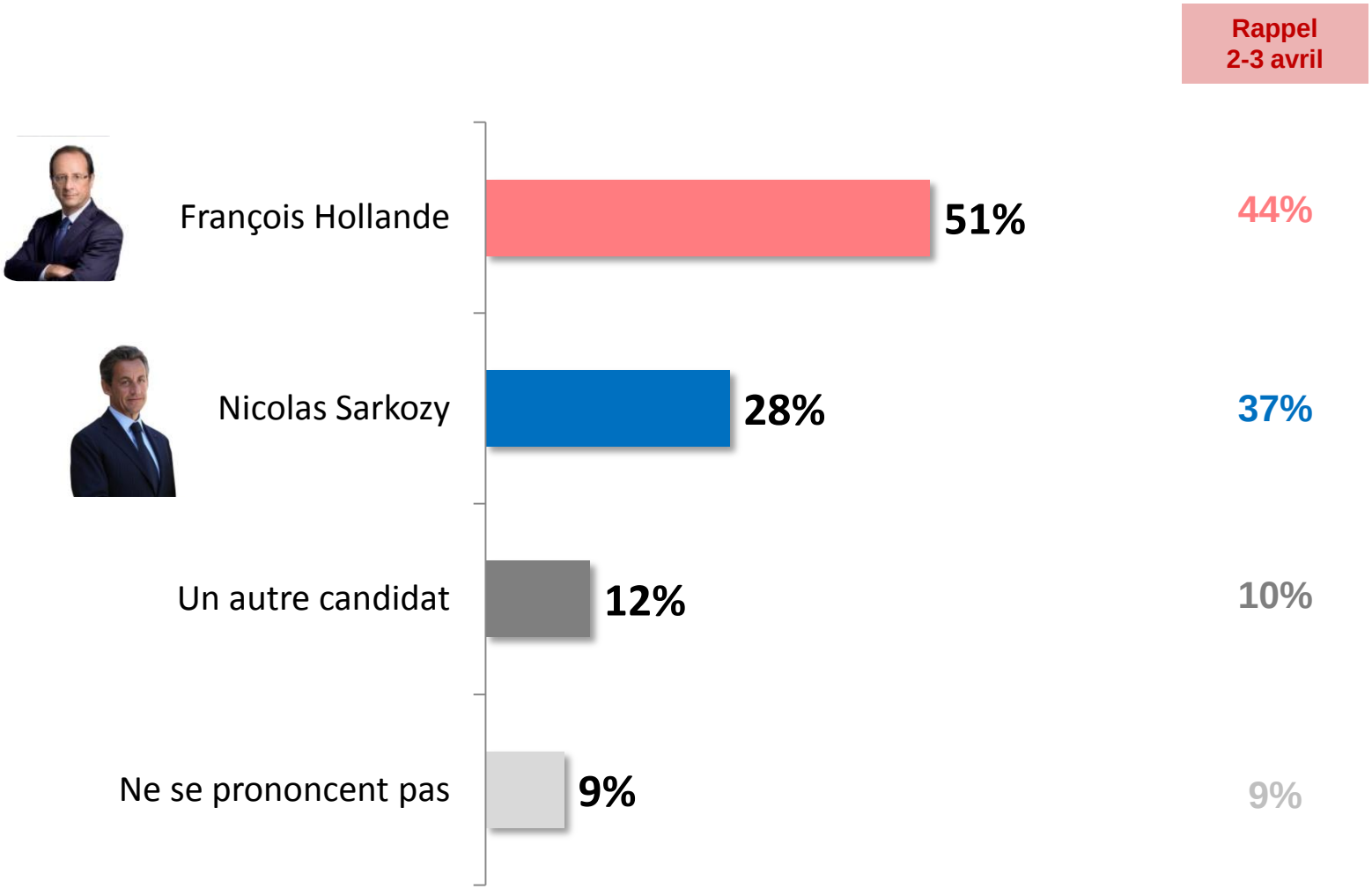

L'évolution du pronostic de victoire à l'élection présidentielle

QUESTION – Qui, selon vous, sera élu Président de la République à l'issue de la prochaine élection présidentielle ?

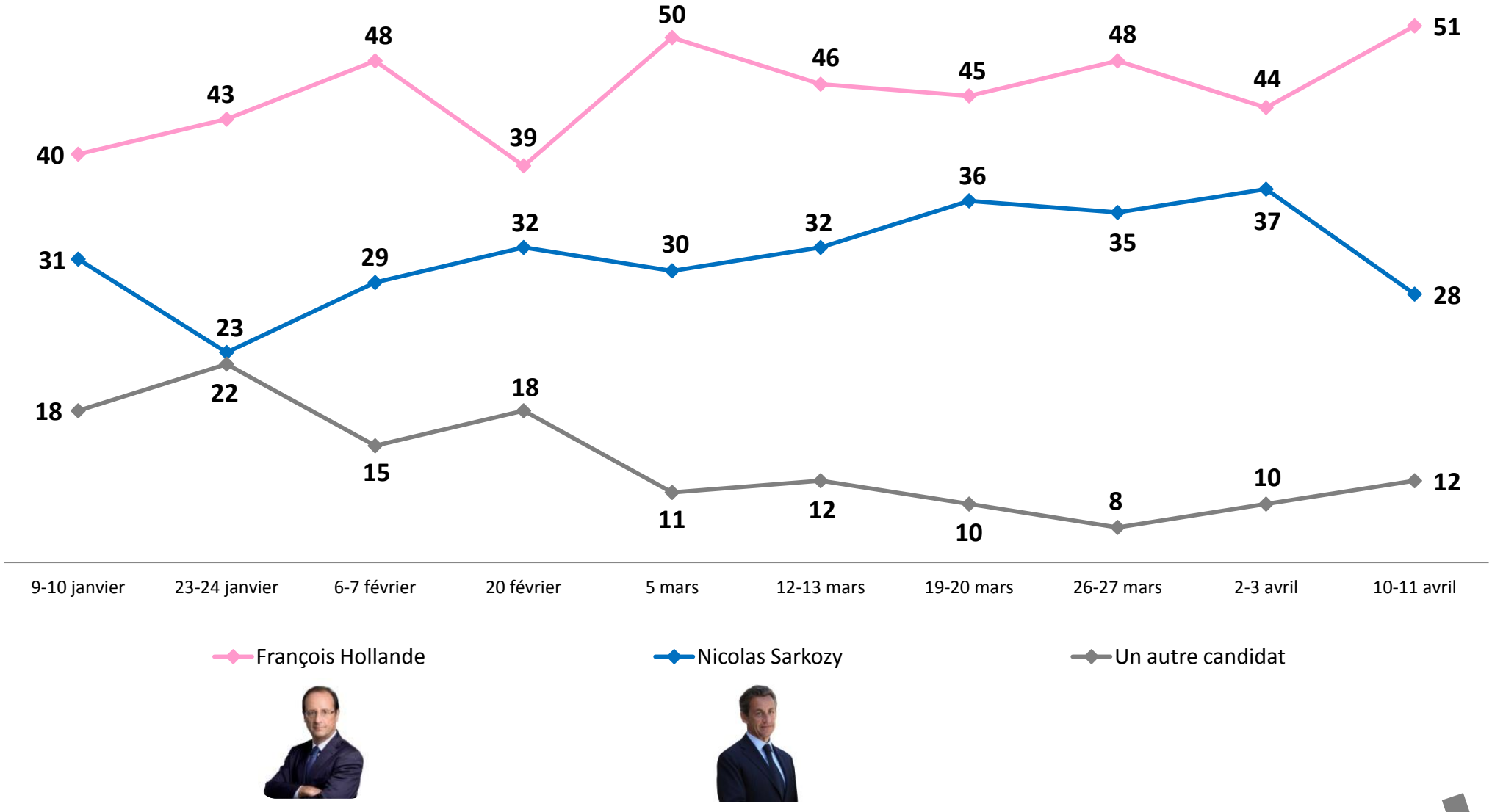

Le pronostic de victoire à l'élection présidentielle selon la proximité politique

QUESTION – Qui, selon vous, sera élu Président de la République à l'issue de la prochaine élection présidentielle ?

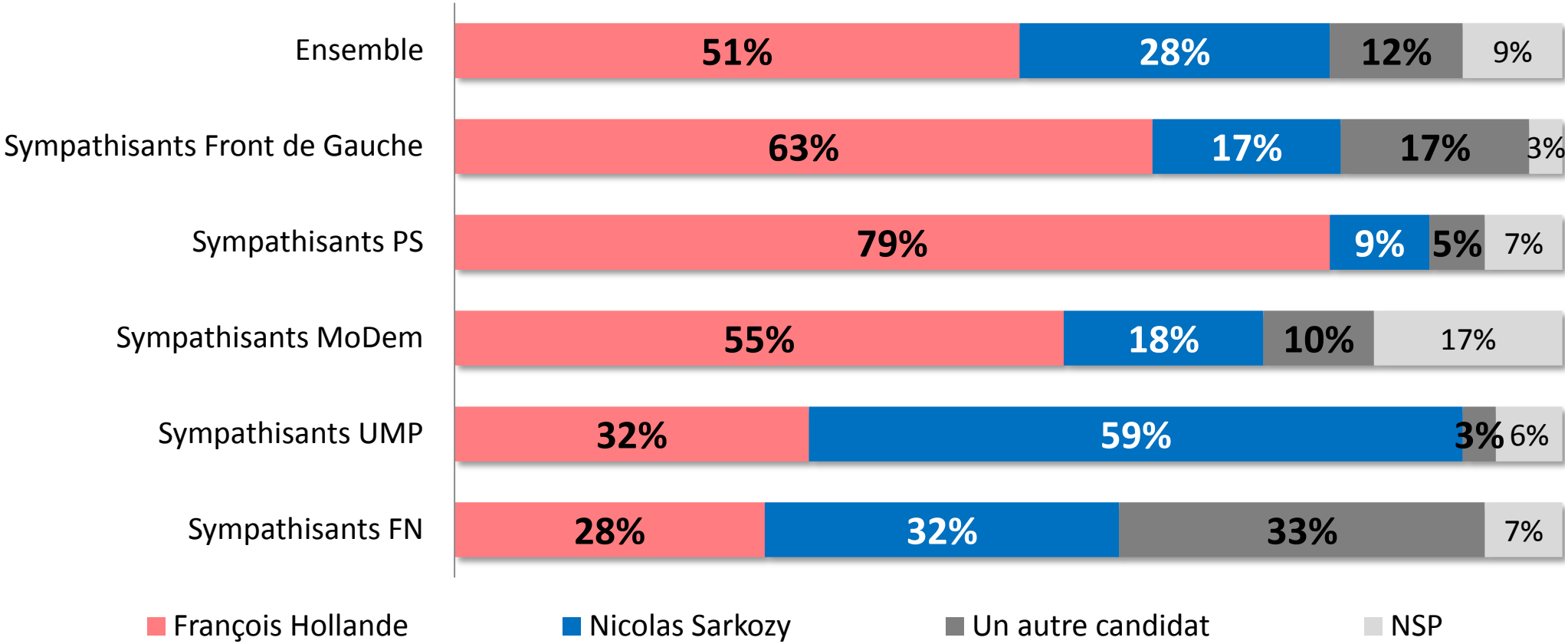

IV. Les intentions de vote pour l’élection présidentielle

Les intentions de vote au premier tour

QUESTION - Si le premier tour de l'élection présidentielle de 2012 avait lieu dimanche prochain et que vous aviez le choix entre les candidats suivants, pour lequel y aurait-il le plus de chances que vous votiez ?

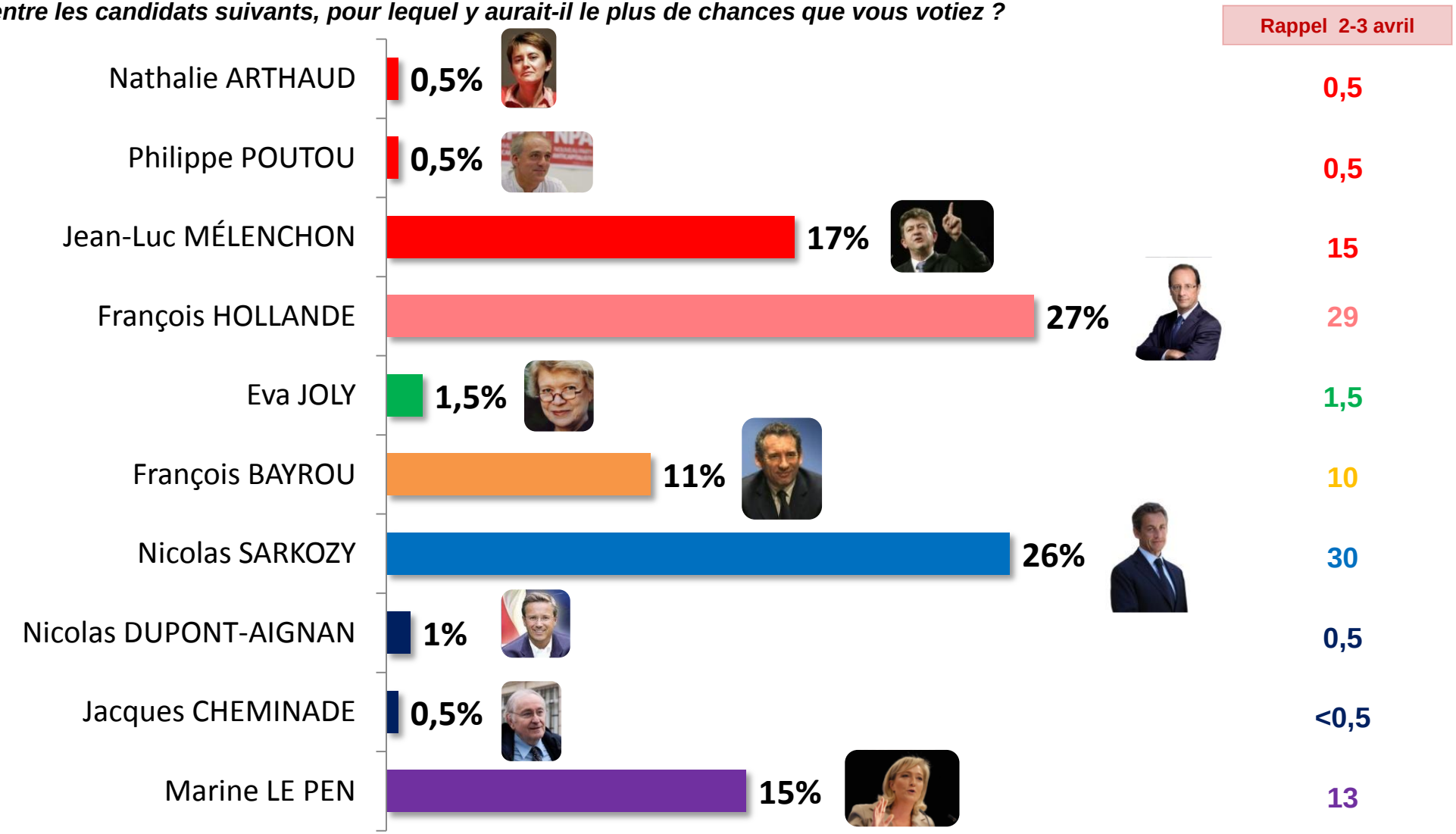

Base : *Aux inscrits sur les listes électorales / en % des intentions de vote exprimées*

L'évolution des intentions de vote des principaux candidats au premier tour (en %)

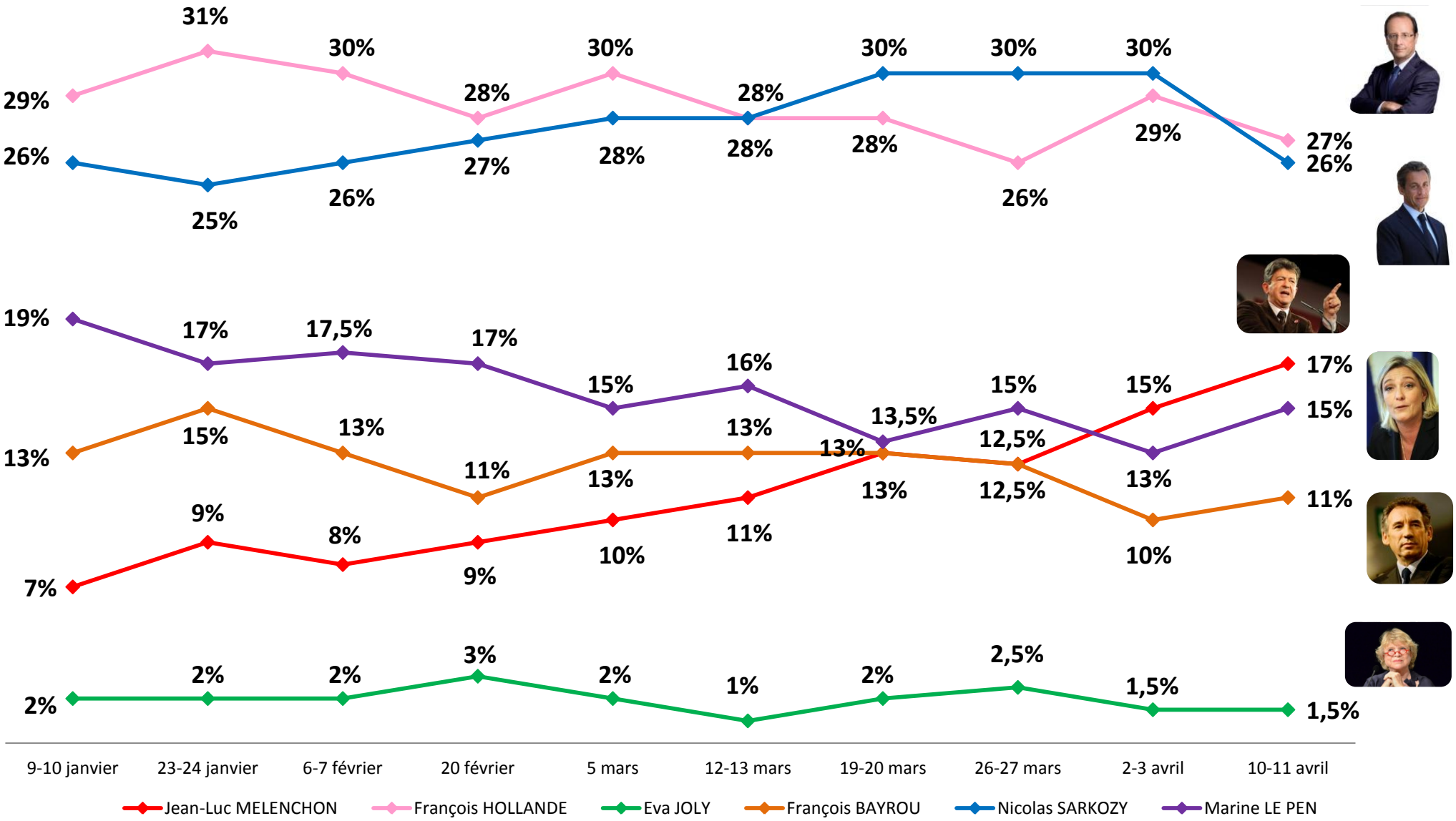

L'évolution des intentions de vote des forces politiques au premier tour (en %)

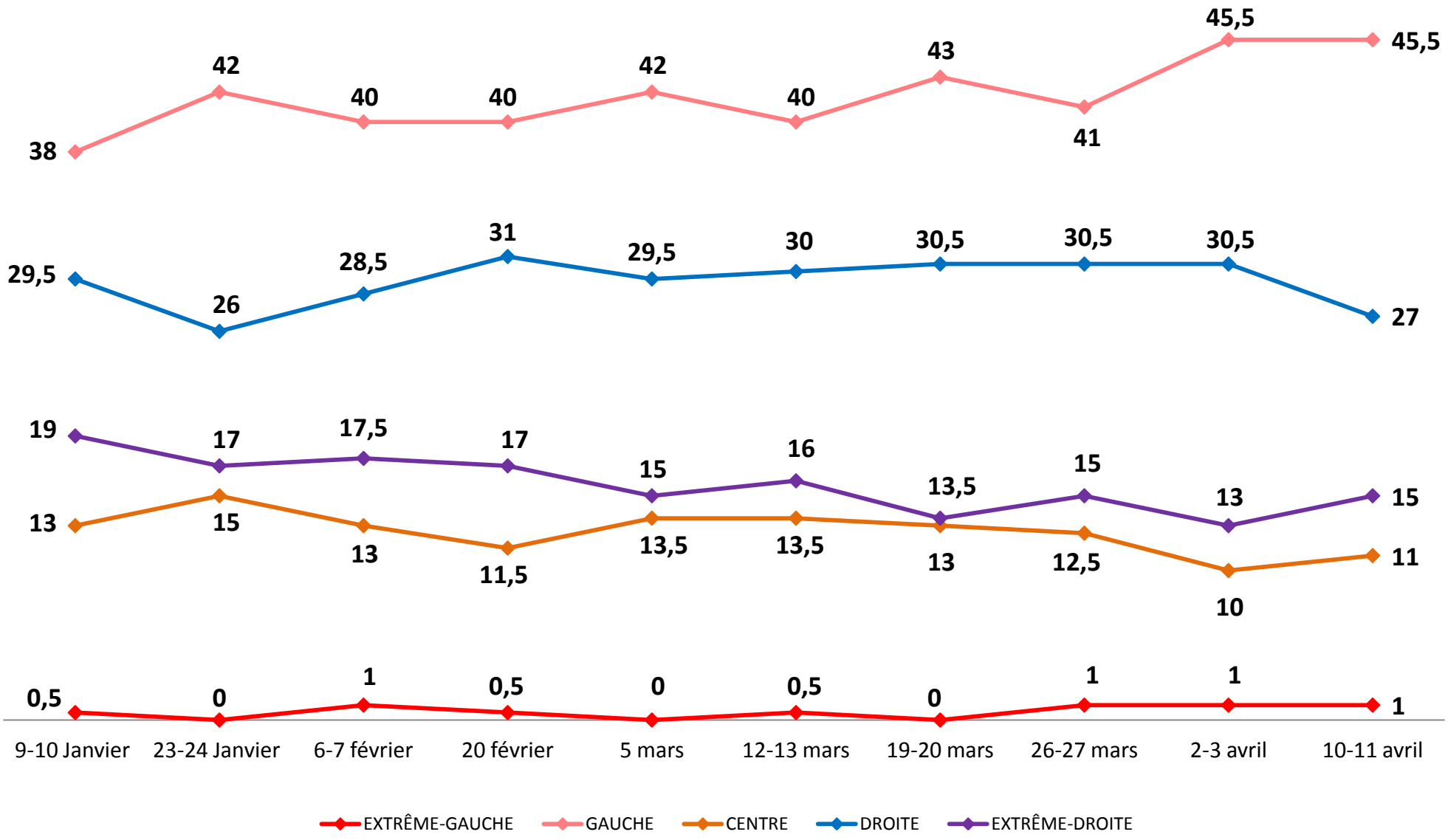

Les intentions de vote au second tour

QUESTION - Si le second tour de l'élection présidentielle de 2012 avait lieu dimanche prochain et que vous aviez le choix entre les deux candidats suivants, pour lequel y aurait-il le plus de chances que vous votiez ?

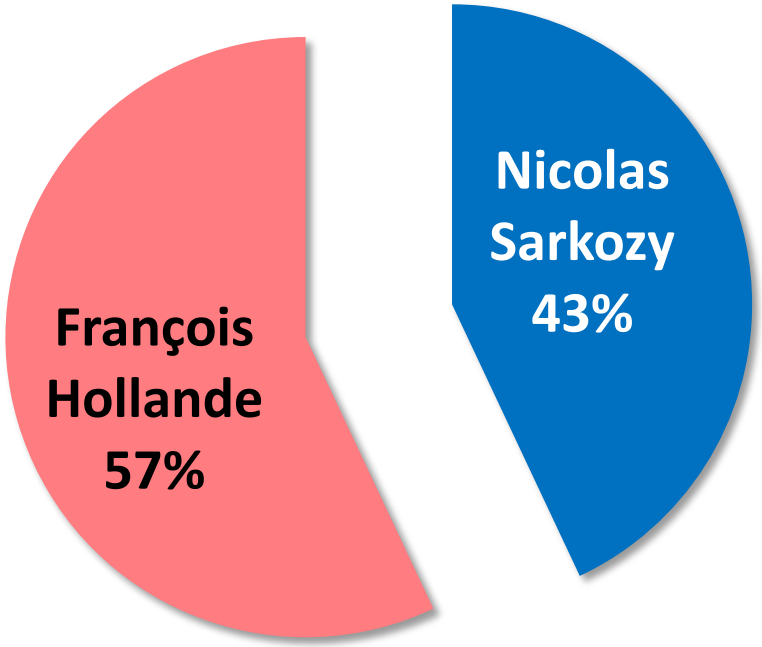

Rappel 2-3 avril : 46%

Rappel 2-3 avril : 54%

Base : *Aux inscrits sur les listes électorales / en % des intentions de vote exprimées*

L'évolution des intentions de vote au second tour

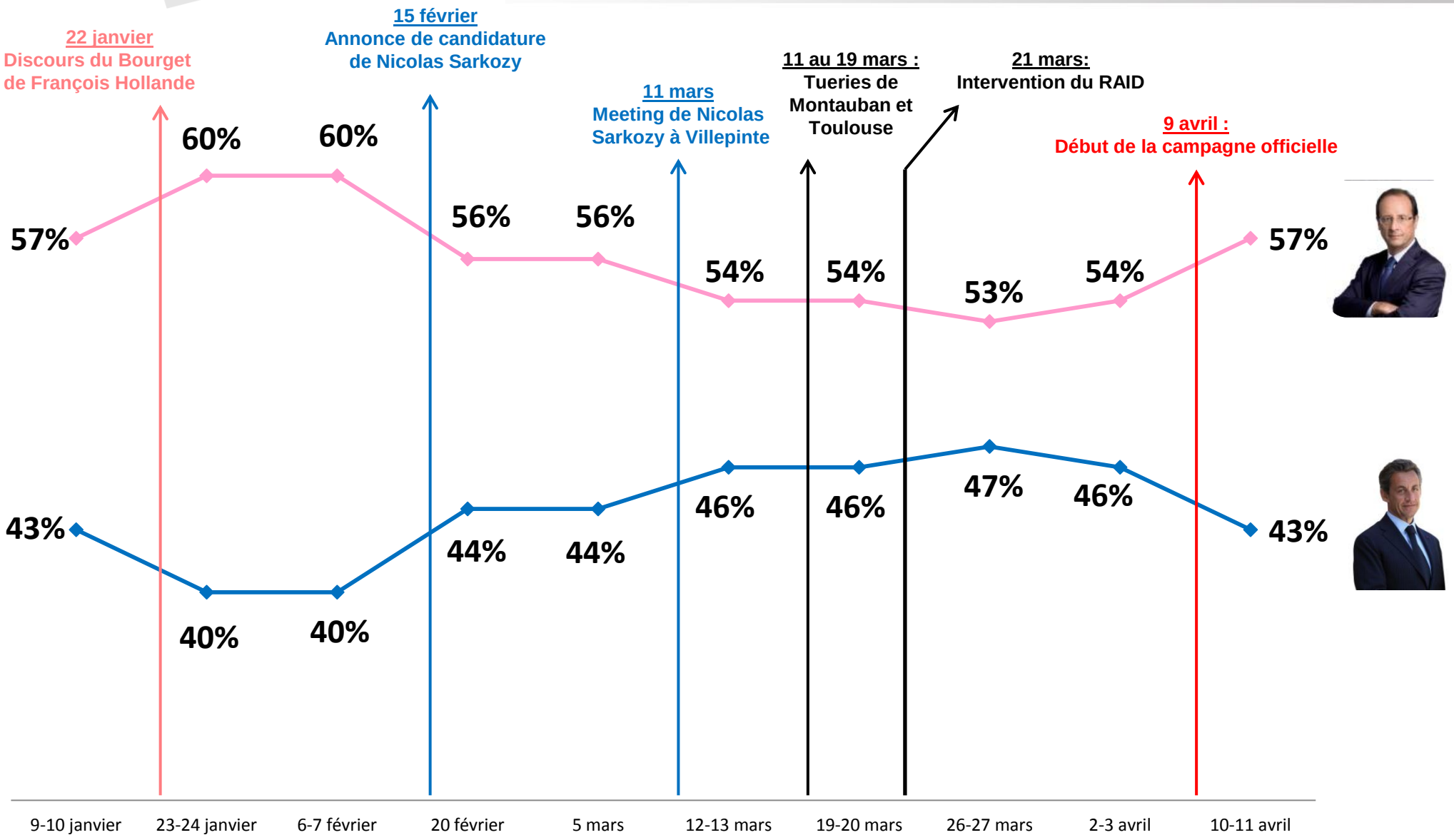

Les raisons du vote au second tour

QUESTION - Vous avez l'intention de voter pour (Nicolas Sarkozy / François Hollande) avant tout parce que vous souhaitez qu'il soit Président de la République ou bien avant tout parce que vous ne souhaitez pas que (Nicolas Sarkozy / François Hollande) soit Président de la République ?

Personnes ayant déclaré vouloir voter pour François Hollande au second tour

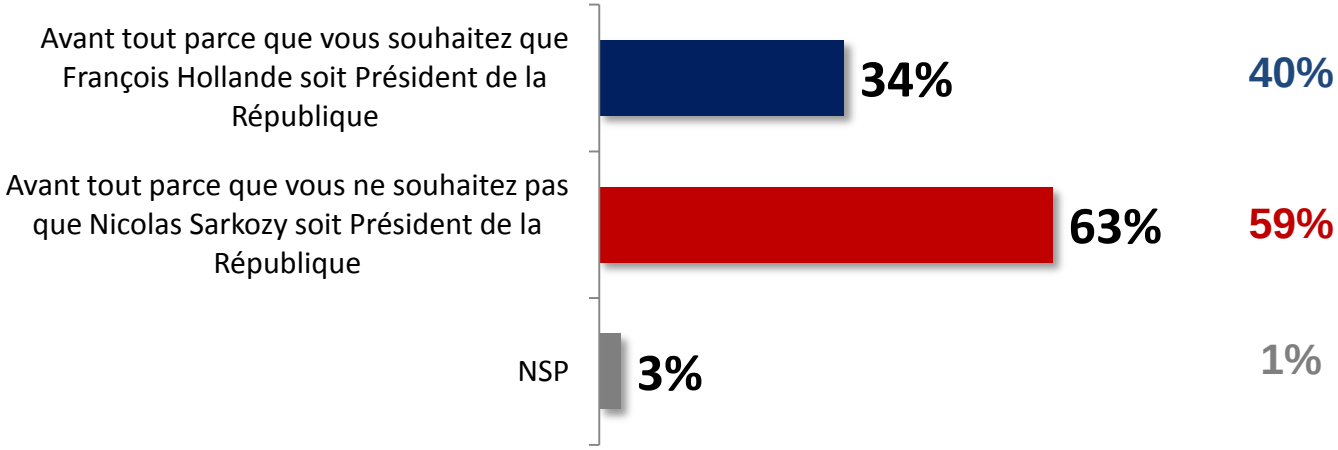

Personnes ayant déclaré vouloir voter pour Nicolas Sarkozy au second tour

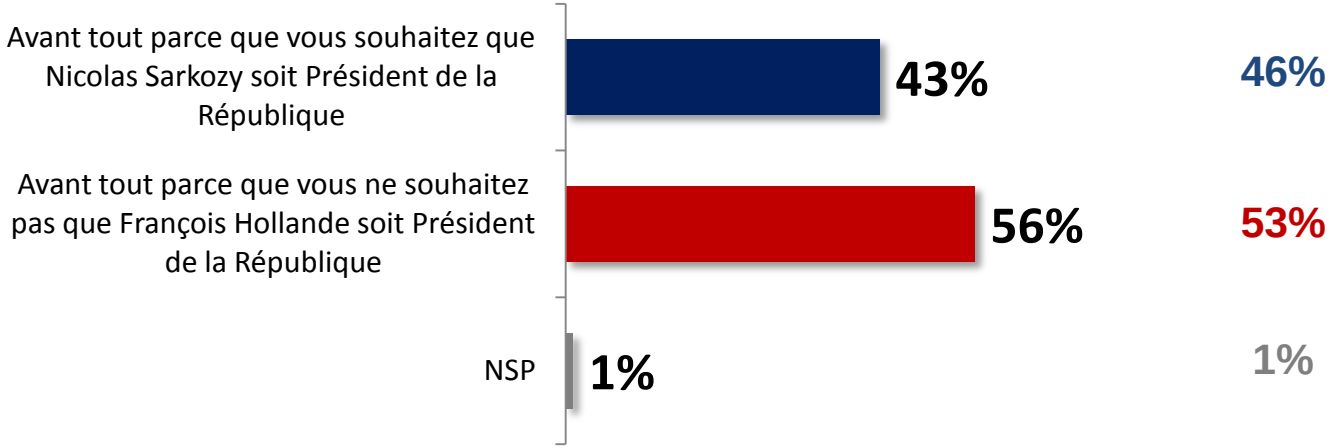

V. Informations complémentaires

Score cumulé des deux principaux candidats au premier tour
Evolution depuis début 2012

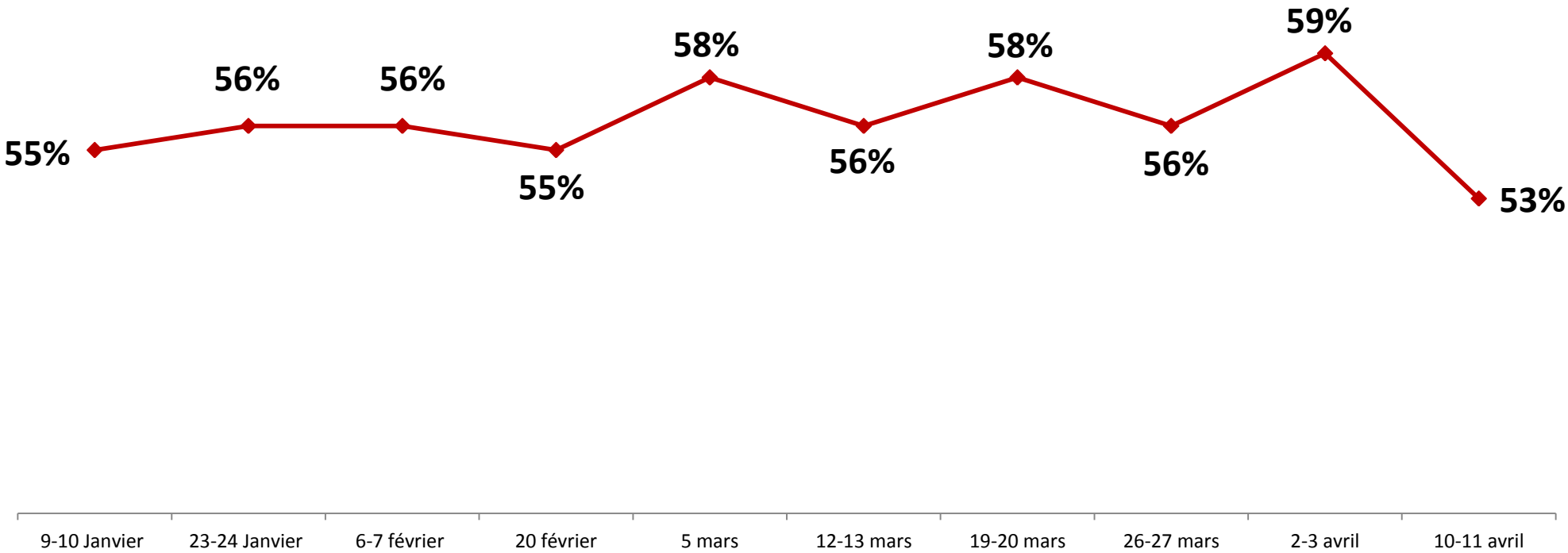
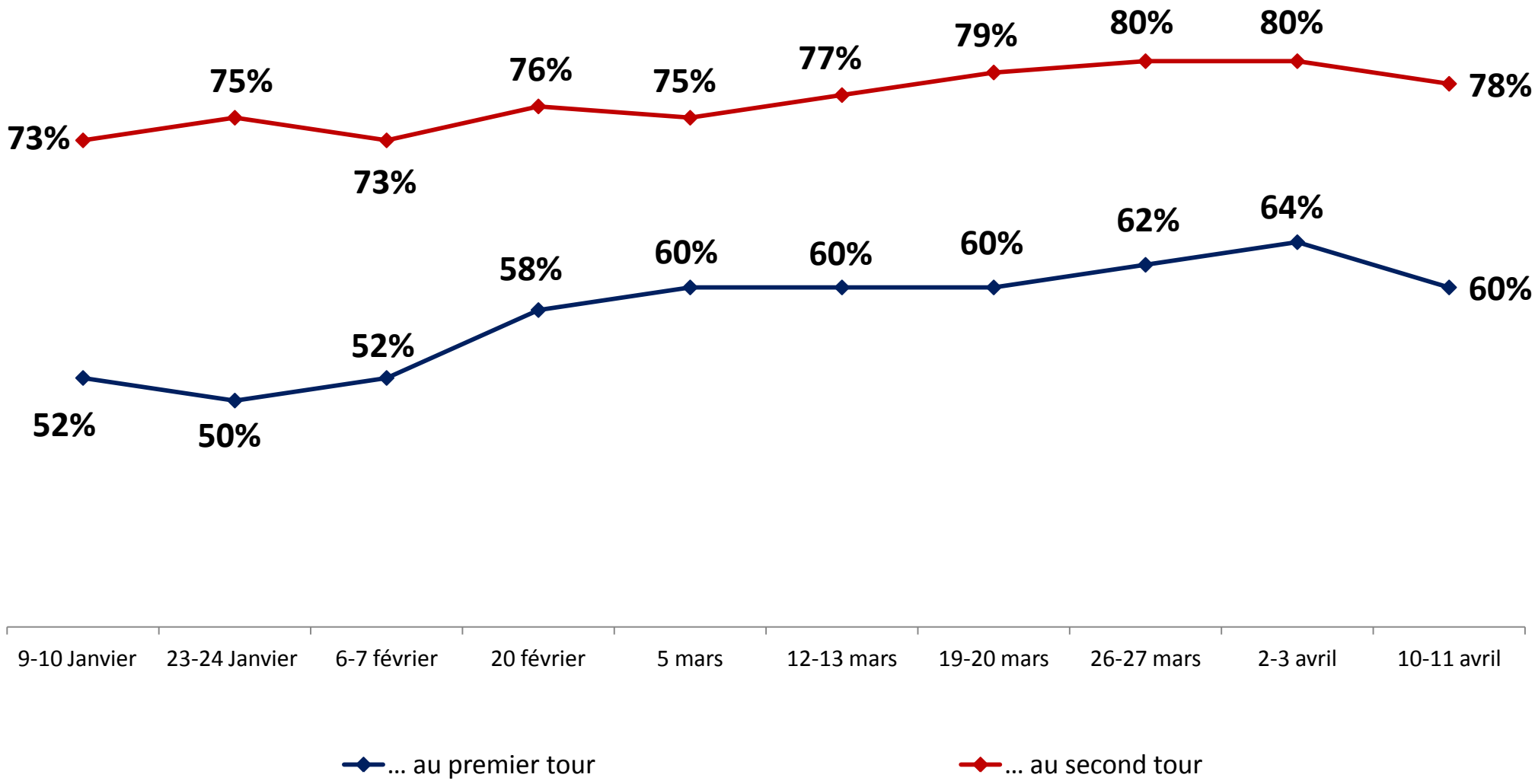
Taux de certitude du choix au premier et second tour
Evolution depuis début 2012