



# Baromètre d'intentions de vote pour l'élection présidentielle

Une étude Ipsos - Logica Business Consulting pour France Télévisions, Radio France et *Le Monde*

3 avril 2012 - Vague 15



*Le Monde*

Nobody's Unpredictable

Sondage effectué pour :	France Télévisions, Radio France et <i>Le Monde</i> .
Échantillon :	881 personnes inscrites sur les listes électorales, extraites d'un échantillon de 964 personnes représentatif de la population française âgée de 18 ans et plus.
Dates de terrain :	Du 30 au 31 mars 2012.
Méthode :	Échantillon interrogé par téléphone. Méthode des quotas: sexe, âge, profession du chef de famille, région et catégorie d'agglomération.

*Comme pour toute enquête quantitative, cette étude présente des résultats soumis aux marges d'erreur inhérentes aux lois statistiques.*

*Ce rapport a été élaboré dans le respect de la norme internationale ISO 20252  
« Etudes de marché, études sociales et d'opinion »*

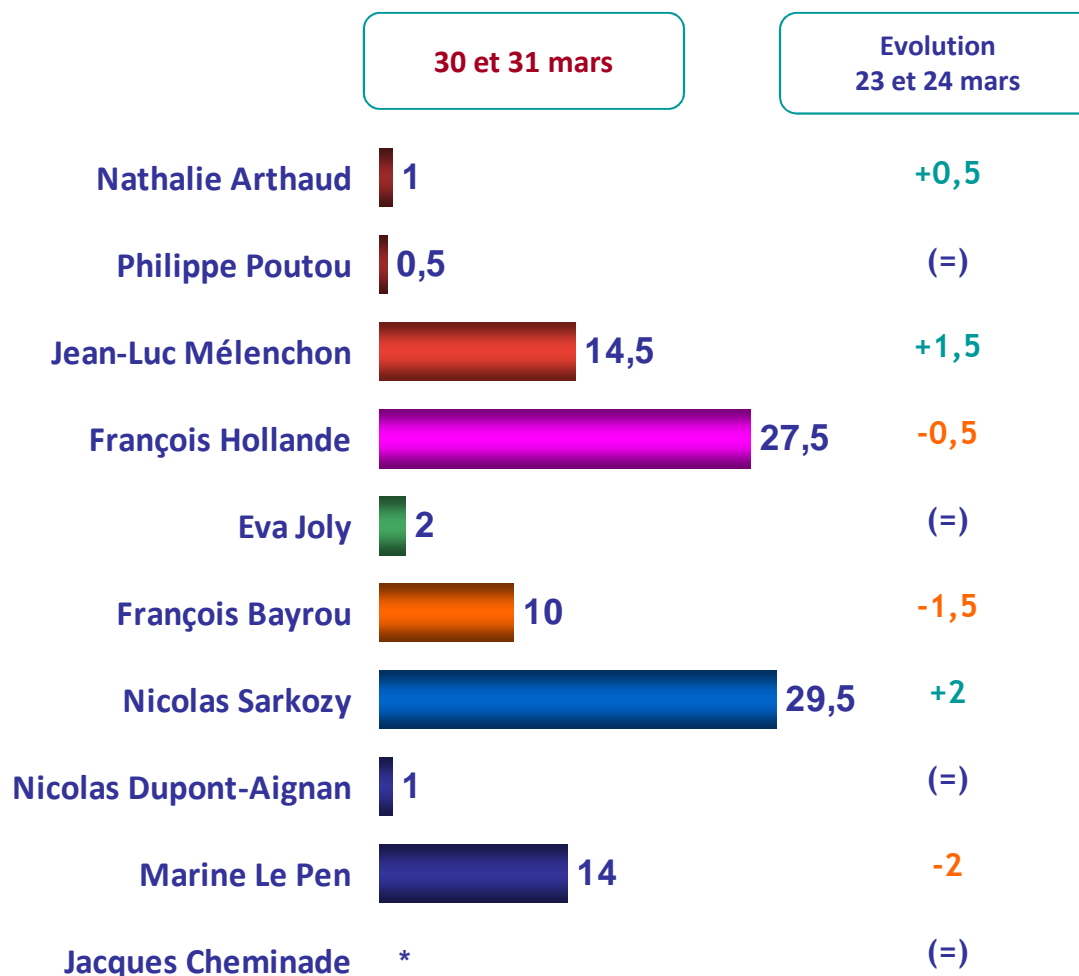


## 1. Intentions de vote pour l'élection présidentielle

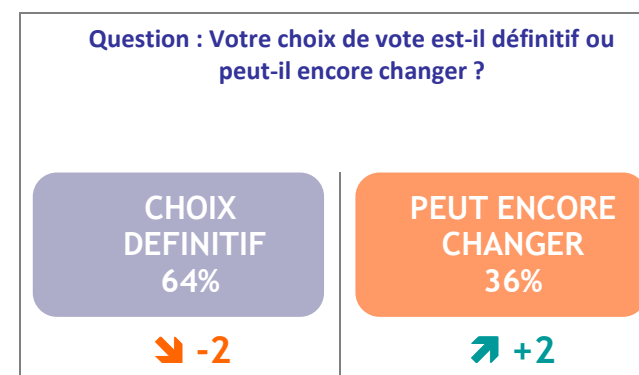


**Question :** Si le premier tour de l'élection présidentielle avait lieu dimanche prochain, quel serait le candidat pour lequel il y aurait le plus de chance que vous votiez, si vous aviez au premier tour le choix entre les candidats suivants ?

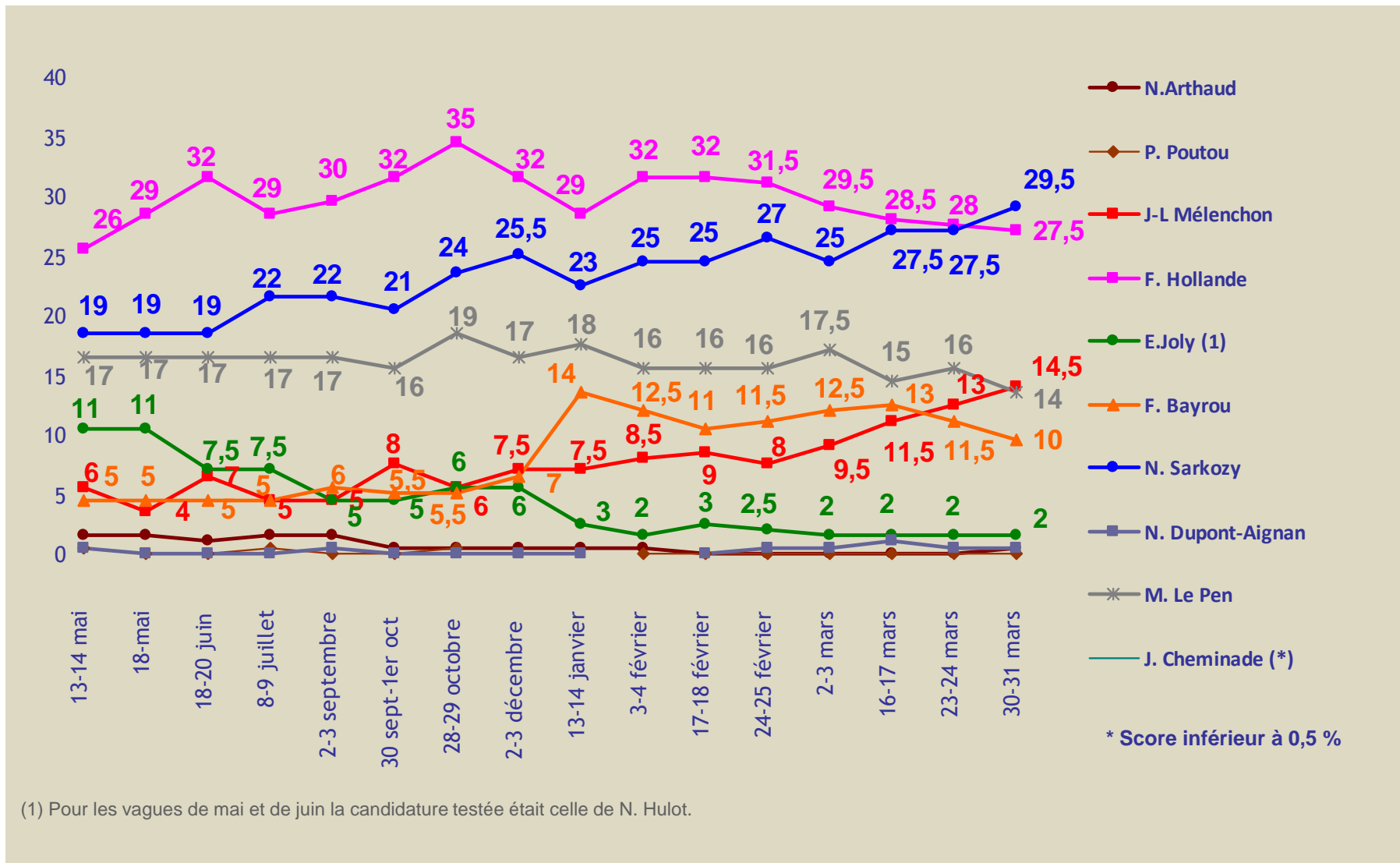
*Base : inscrits, certains d'aller voter, exprimés*



\* Score inférieur à 0,5 %








Base : inscrits, certains d'aller voter, exprimés

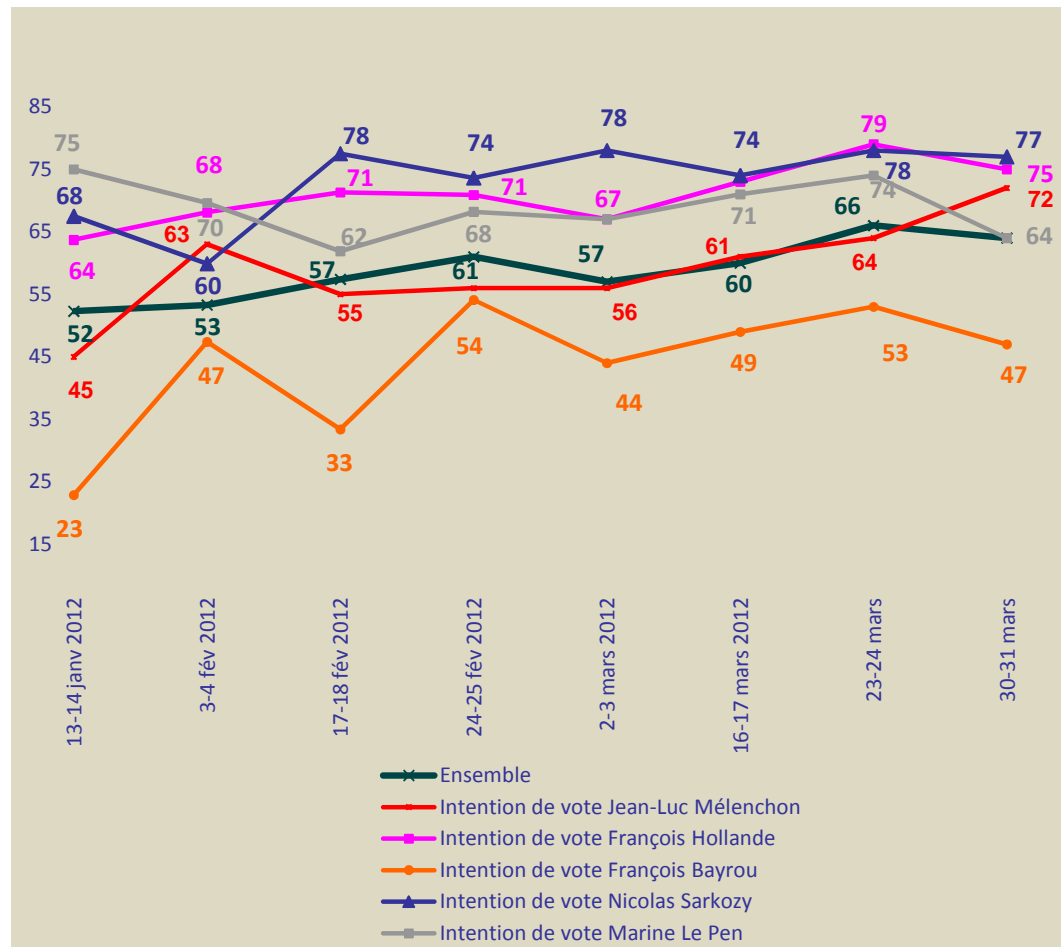


(1) Pour les vagues de mai et de juin la candidature testée était celle de N. Hulot.

Question : Votre choix de vote est-il définitif ou peut-il encore changer ?

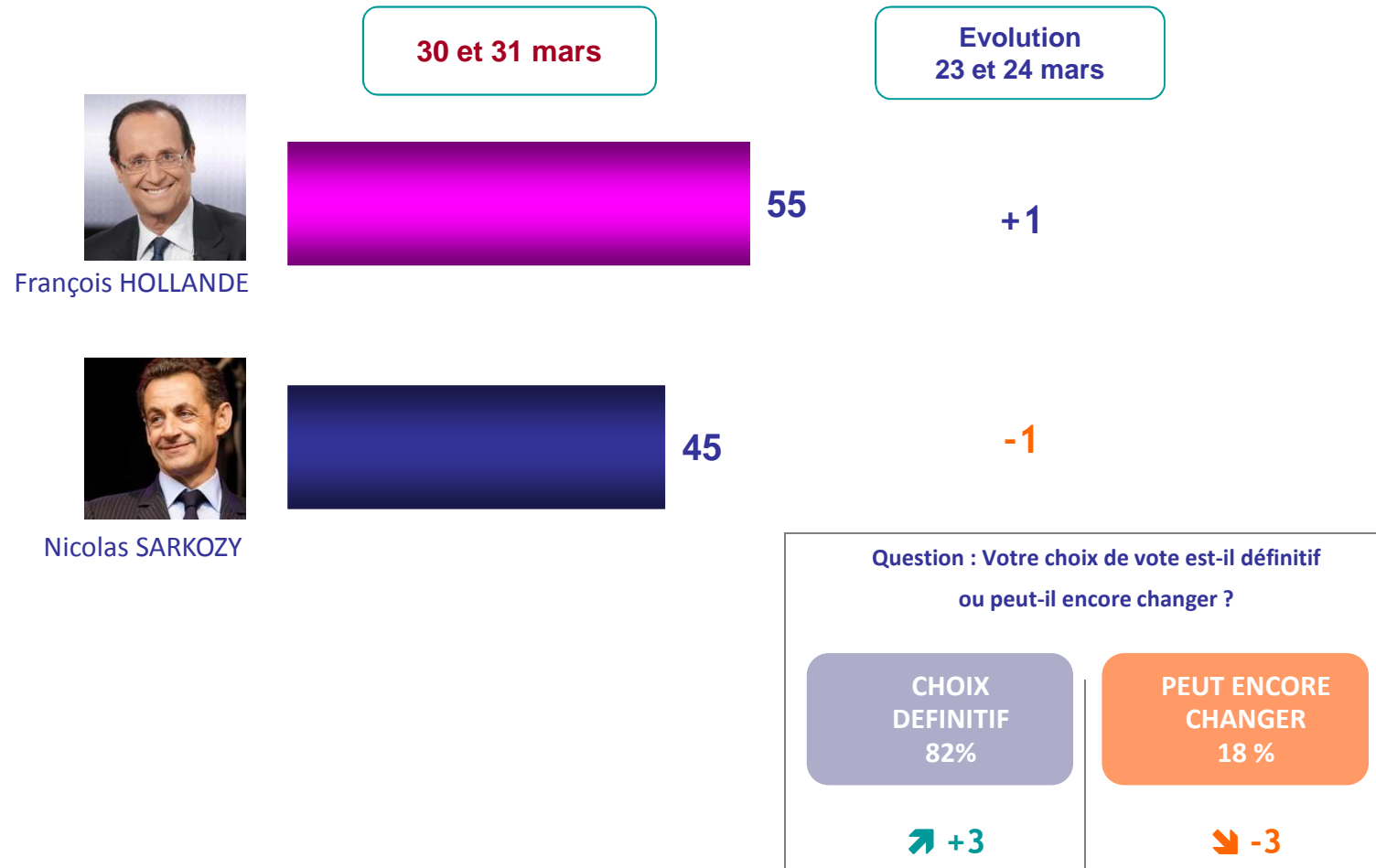
Base : inscrits, certains d'aller voter

	Choix définitif %
Ensemble	64
 Intention de vote Jean-Luc Mélenchon	72
 Intention de vote François Hollande	75
 Intention de vote François Bayrou	47
 Intention de vote Nicolas Sarkozy	77
 Intention de vote Marine Le Pen	64

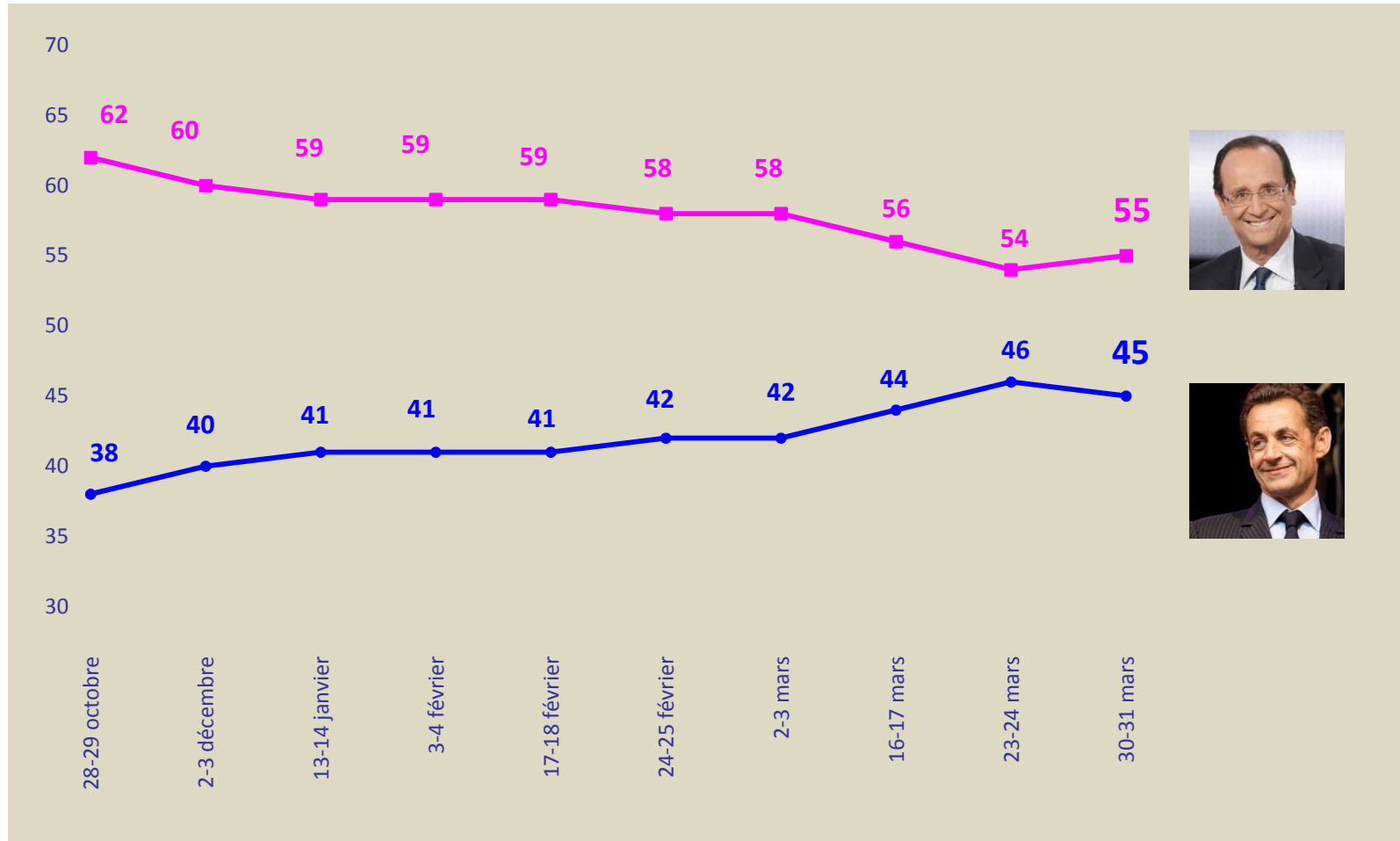


**Question :** Parlons maintenant du second tour de l'élection présidentielle. Si celui-ci avait lieu dimanche prochain, quel serait le candidat pour lequel il y aurait le plus de chances que vous votiez, si vous aviez le choix entre les deux candidats suivants ?

*Base : inscrits, certains d'aller voter, exprimés*



Base : inscrits, certains d'aller voter, exprimés



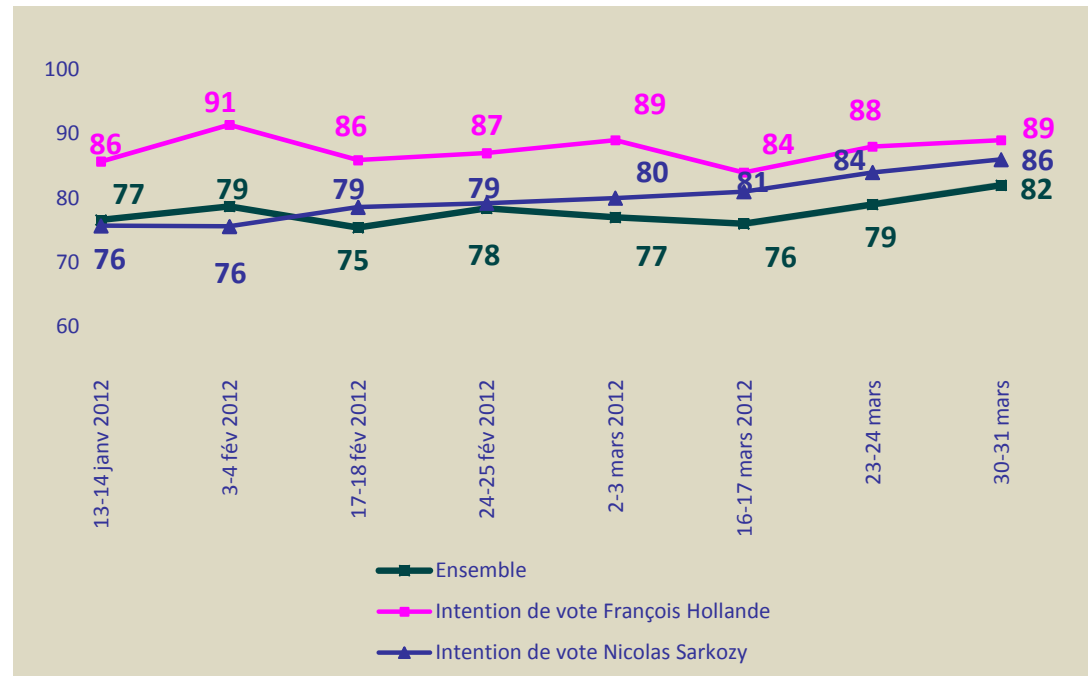


**Question :** Votre choix de vote est-il définitif ou peut-il encore changer ?

*Base : inscrits, certains d'aller voter*



	Choix définitif %
Ensemble	82
Intention de vote François Hollande	89
Intention de vote Nicolas Sarkozy	86



Base : inscrits, certains d'aller voter

	 François HOLLANDE	 Nicolas SARKOZY	N'ONT PAS EXPRIMÉ D'INTENTIONS DE VOTE	TOTAL %
Jean-Luc MÉLENCHON 	81	3	16	100
François BAYROU 	40	32	28	100
Marine LE PEN 	16	49	35	100

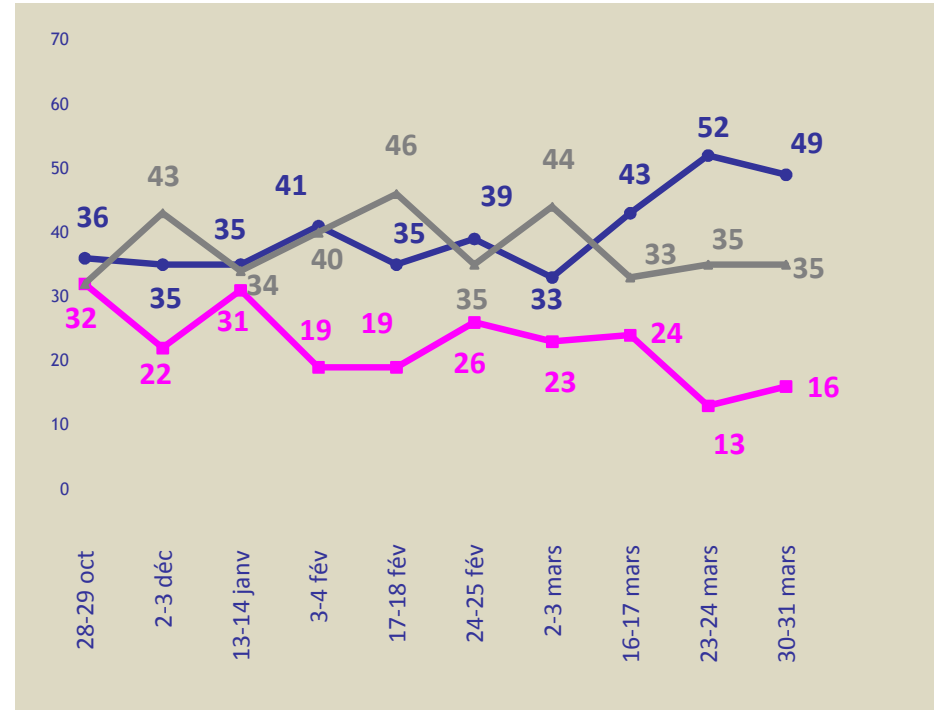
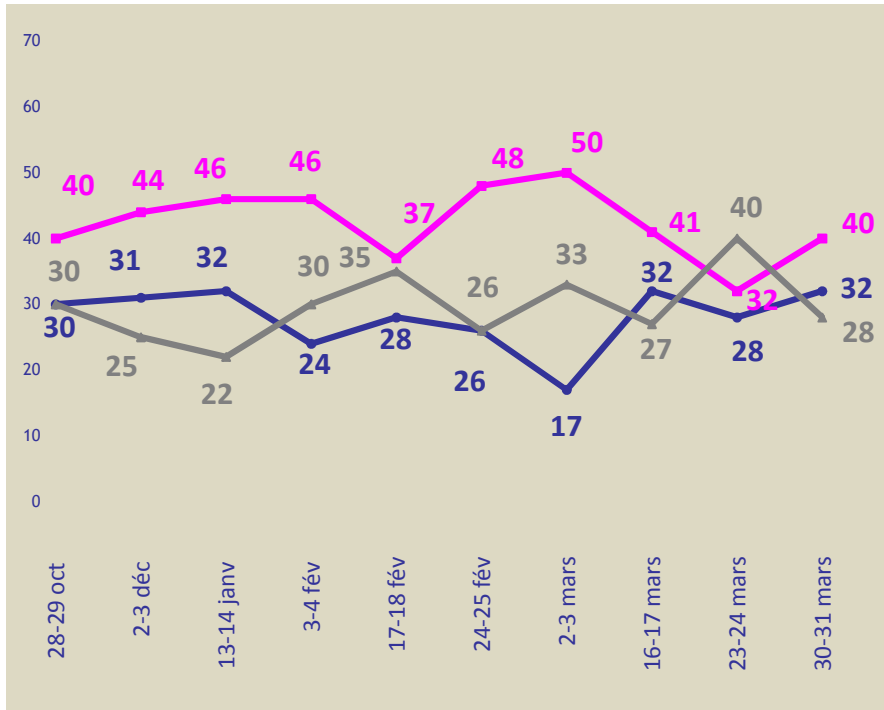
Base : inscrits, certains d'aller voter



Intention de vote 1<sup>er</sup> tour pour :  
François Bayrou



Intention de vote 1<sup>er</sup> tour pour :  
Marine Le Pen

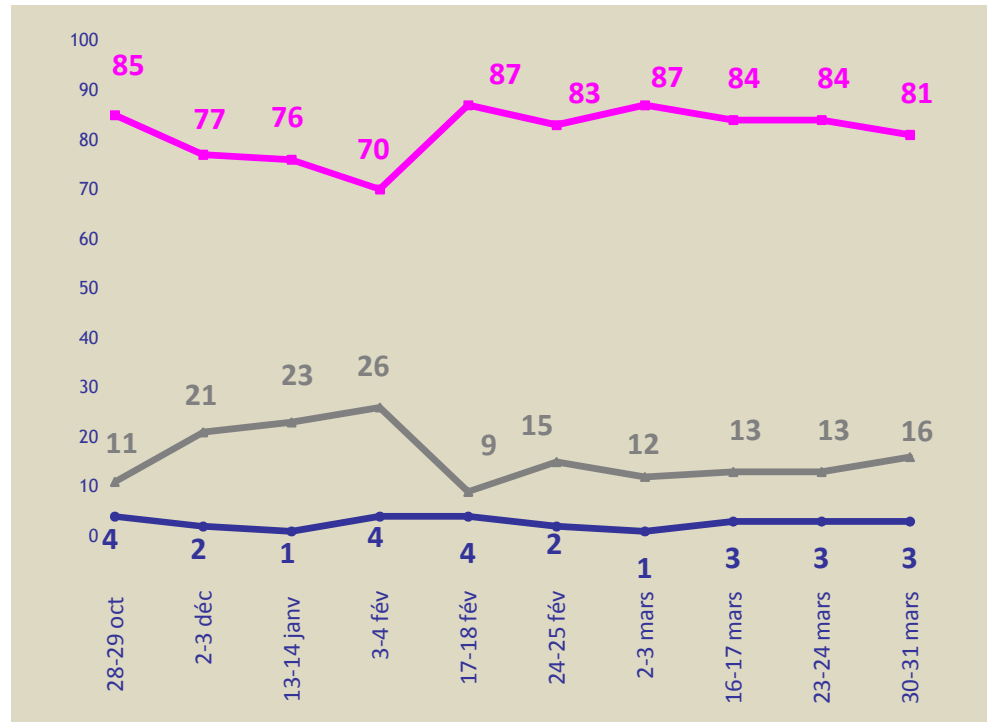


- Report de voix sur François Hollande au second tour
- Report de voix sur Nicolas Sarkozy au second tour
- ▲ N'a pas exprimé d'intention de vote au second tour

Base : inscrits, certains d'aller voter



Intention de vote 1<sup>er</sup> tour pour :  
Jean-Luc Mélenchon



- Report de voix sur François Hollande au second tour
- Report de voix sur Nicolas Sarkozy au second tour
- ▲— N'a pas exprimé d'intention de vote au second tour



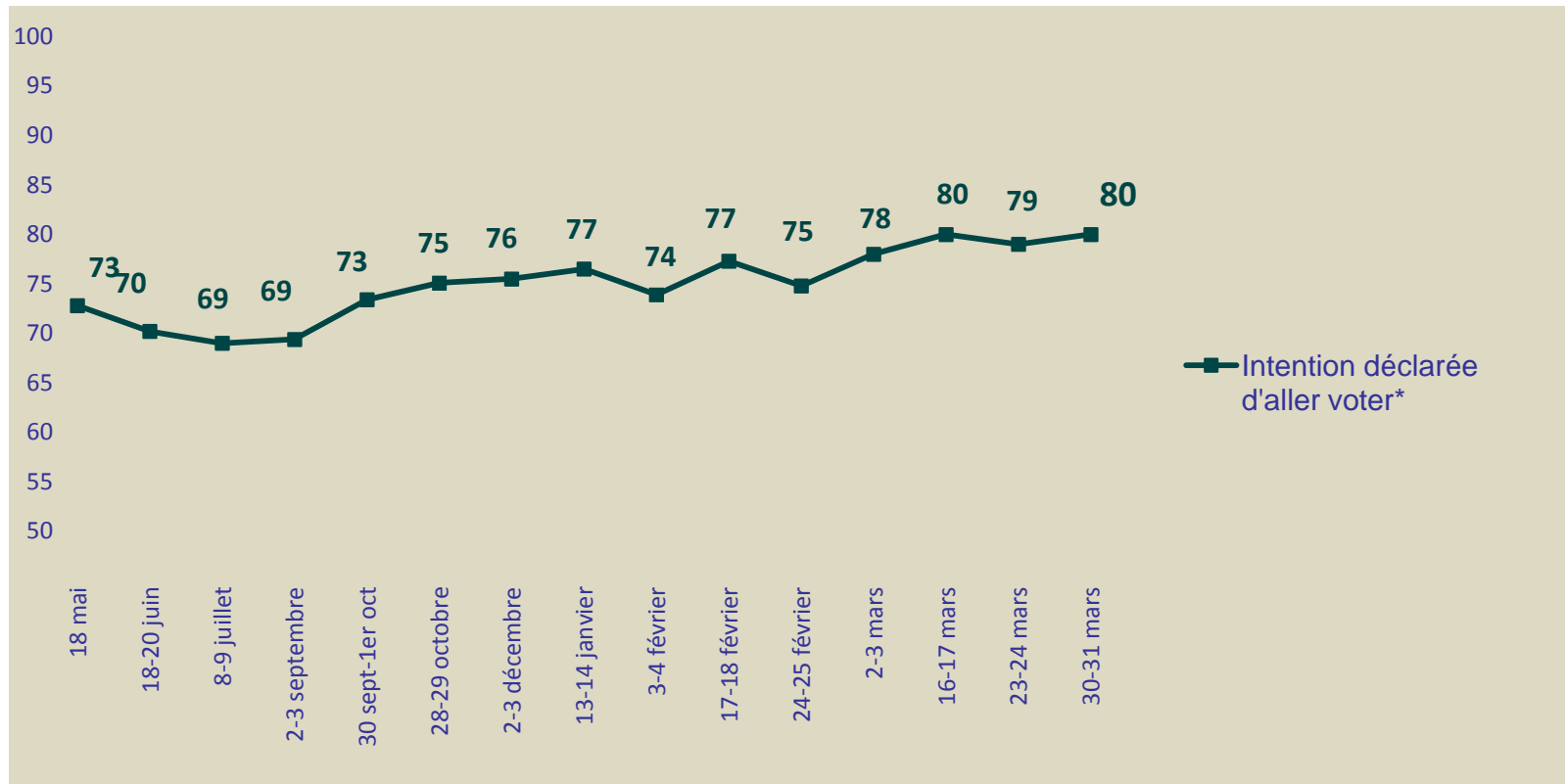
*Le Monde*

## 2. Intention déclarée d'aller voter



**Question :** Si le premier tour de l'élection présidentielle avait lieu dimanche prochain, iriez-vous voter ? Donnez-moi une note de 0 à 10 : 0 signifiant que vous seriez vraiment tout à fait certain de ne pas aller voter lors du premier tour de l'élection présidentielle, 10 signifiant que vous seriez vraiment tout à fait certain d'aller voter lors du premier tour de l'élection présidentielle, les autres notes vous permettant de nuancer votre opinion ?

**Base : inscrits**



\* L'expérience indique que les électeurs surestiment leur participation à un scrutin. Ces chiffres sont donc à interpréter avec prudence.

Intentions de vote Présidentielle / 30 - 31 Mars 2012



Inscrits certains d'aller voter	IV Présidentielle 1er tour											
	EXPR	%	N. Arthaud	P. Poutou	JL Mélenchon	F. Hollande	E. Joly	F. Bayrou	N. Sarkozy	N. Dupont-Aignan	M. Le Pen	J. Cheminade
<b>ENSEMBLE</b> .....	<b>622</b>	<b>100.0</b>	<b>1.1</b>	<b>0.4</b>	<b>14.5</b>	<b>27.4</b>	<b>2.2</b>	<b>9.9</b>	<b>29.3</b>	<b>1.0</b>	<b>14.2</b>	
<b>Sexe</b>												
Homme .....	293	100.0	1.6	0.2	17.4	24.6	1.5	9.0	27.2	1.4	17.0	
Femme .....	329	100.0	0.7	0.6	11.9	29.8	2.8	10.7	31.2	0.7	11.6	
<b>Age</b>												
18 - 34 ans .....	142	100.0	1.0		21.1	29.1	2.9	10.9	21.4	0.3	13.3	
35 - 44 ans .....	110	100.0	3.6	1.4	15.5	25.9	1.8	11.7	26.2	0.4	13.4	
45 - 59 ans .....	172	100.0	0.5	0.5	12.5	28.4	2.1	10.2	22.1	0.9	22.7	
60 ans et plus .....	199	100.0	0.4		10.9	26.1	2.0	7.9	42.9	2.0	7.8	
<b>PCS Chef de Famille</b>												
Artisan Commerçant Chef d'entreprise .....	30	100.0			14.9	9.5	2.4	4.1	22.0	5.4	41.7	
Cadre supérieur .....	90	100.0		1.1	8.9	38.7	7.2	10.0	25.4		8.6	
Profession intermédiaire .....	103	100.0		0.6	18.9	20.0	1.7	15.4	25.5	0.4	17.4	
Employé .....	52	100.0			20.1	33.8	0.6	13.6	12.5		19.4	
Ouvrier .....	99	100.0	6.4	0.9	19.8	26.7	0.3	2.7	23.9	0.4	18.8	
Retraité .....	216	100.0	0.3		11.9	28.3	1.8	9.5	40.7	1.8	5.6	
Inactif .....	22	100.0			11.0	20.8		3.6	24.5		40.2	
<b>Niveau d'études</b>												
Inférieur au Bac .....	302	100.0	2.3	0.3	14.8	27.7	0.8	5.9	29.6	1.2	17.5	
Baccalauréat .....	97	100.0		0.6	15.6	22.6	1.4	9.5	32.3	1.4	16.6	
Supérieur au Bac .....	220	100.0		0.4	13.4	29.1	4.5	15.7	27.4	0.7	8.8	
<b>Catégorie d'agglomération</b>												
Rural .....	167	100.0	2.4		10.2	27.0	4.2	9.7	25.6	2.0	18.9	
Moins de 20.000 hab. ....	96	100.0	1.5		15.0	27.3	0.3	9.6	28.2	1.5	16.5	
20.000 - 100.000 hab. ....	86	100.0	1.9	1.0	15.2	25.4	2.6	8.5	32.6		12.8	
Plus de 100.000 hab. ....	171	100.0		0.4	17.1	27.8	0.9	9.4	29.7		14.8	
Agglomération de Paris .....	101	100.0		0.9	16.2	29.1	2.3	12.6	33.1	1.6	4.2	
<b>Proximité politique</b>												
PC FG .....	52	100.0	1.7	1.8	72.4	22.0		0.9	1.2			
PS .....	177	100.0	0.4		15.2	73.7	0.7	5.1	2.7	0.8	1.4	
Verts .....	40	100.0		1.6	15.7	27.8	30.4	3.6	17.5		3.3	
Modem .....	58	100.0			5.8	10.8	0.6	70.7	9.1	3.0		
UMP .....	165	100.0		0.5	1.2	1.0		3.0	90.0	1.7	2.6	
FN .....	81	100.0	1.8		3.2				9.4		85.6	
Aucun parti .....	25	100.0	16.3		13.3	20.7		10.2	12.8	2.1	24.7	
S/t Sympath. Gche Parl (PC FG-PS-Verts) .....	268	100.0	0.6	0.6	26.4	56.9	4.9	4.1	4.6	0.5	1.4	
<b>Vote Présidentielle 2007 1er tour</b>												
s/t EXG PC Verts .....	63	100.0	1.2	1.0	46.6	25.9	13.6	5.3	2.4	1.2	2.8	
S. Royal .....	147	100.0	1.0	1.2	16.3	70.3	2.8	1.8	2.4		4.2	
F. Bayrou .....	101	100.0	4.0		16.7	20.8		39.8	16.5		2.4	
N. Sarkozy .....	180	100.0			1.8	3.4	0.5	4.8	76.2	0.8	12.6	
J.M. Le Pen .....	62	100.0			2.8	2.7			21.2	3.3	70.0	
<b>Vote Présidentielle 2007 2nd tour</b>												
Ségolène ROYAL .....	256	100.0	0.6	1.0	25.1	55.8	3.9	7.3	0.8	0.6	5.1	
Nicolas SARKOZY .....	291	100.0	1.9		4.9	4.1	0.5	11.3	58.9	0.9	17.4	
<b>Régionales 2010 1er tour</b>												
LO NPA .....	16	100.0	4.8	10.1	50.4	18.7					16.1	
FdG .....	30	100.0			80.1	11.7		8.2				
PS DVD .....	152	100.0	0.6		13.8	67.0	0.8	9.2	4.2	1.0	3.5	
Verts .....	53	100.0			18.7	41.5	21.1	9.3	3.5		5.7	
MoDem .....	21	100.0			5.9	11.2		56.9	16.8	2.4	6.8	
UMP DVD .....	134	100.0			0.5	2.0	0.2	7.3	82.3	0.7	7.0	
FN EXD .....	55	100.0	7.3						13.4		79.3	
<b>IV Présidentielle 1er tour</b>												
JL Mélenchon .....	90	100.0			100.0							
F. Hollande .....	170	100.0				100.0						
E. Joly .....	14	100.0					100.0					
F. Bayrou .....	62	100.0						100.0				
N. Sarkozy .....	182	100.0							100.0			
M. Le Pen .....	88	100.0								100.0		

# Intentions de vote Présidentielle / 30 - 31 Mars 2012

<i>Inscrits certains d'aller voter</i>	IV Présidentielle 2nd tour				
	ENS	%	François Hollande	Nicolas Sarkozy	S/t Non expr.
<b>ENSEMBLE</b> .....	<b>703</b>	<b>100.0</b>	<b>45.6</b>	<b>37.0</b>	<b>17.3</b>
<b>Sexe</b>					
Homme .....	329	100.0	46.6	36.2	17.2
Femme .....	374	100.0	44.8	37.7	17.4
<b>Age</b>					
18 - 34 ans .....	168	100.0	56.5	24.9	18.6
35 - 44 ans .....	120	100.0	51.6	31.3	17.2
45 - 59 ans .....	195	100.0	41.9	37.9	20.2
60 ans et plus .....	219	100.0	37.4	48.7	14.0
<b>PCS Chef de Famille</b>					
Artisan Commerçant Chef d'entreprise .....	33	100.0	26.0	54.8	19.1
Cadre supérieur .....	99	100.0	56.6	35.4	7.9
Profession intermédiaire .....	118	100.0	43.1	36.3	20.6
Employé .....	66	100.0	50.0	19.2	30.9
Ouvrier .....	110	100.0	56.6	25.3	18.1
Retraité .....	241	100.0	40.2	45.7	14.1
Inactif .....	24	100.0	31.9	37.6	30.5
<b>Niveau d'études</b>					
Inférieur au Bac .....	345	100.0	45.8	35.1	19.0
Baccalauréat .....	108	100.0	47.6	42.7	9.7
Supérieur au Bac .....	246	100.0	44.7	37.1	18.3
<b>Catégorie d'agglomération</b>					
Rural .....	198	100.0	44.1	32.2	23.7
Moins de 20.000 hab. ....	116	100.0	46.1	36.0	17.9
20.000 - 100.000 hab. ....	92	100.0	41.9	44.0	14.1
Plus de 100.000 hab. ....	186	100.0	47.6	37.9	14.5
Agglomération de Paris .....	111	100.0	47.8	39.4	12.8
<b>Proximité politique</b>					
PC FG .....	53	100.0	87.3	2.2	10.5
PS .....	195	100.0	87.5	3.0	9.5
Verts .....	44	100.0	61.7	18.4	19.8
Modem .....	71	100.0	38.7	31.8	29.5
UMP .....	178	100.0	2.4	93.9	3.7
FN .....	84	100.0	18.3	47.7	33.9
Aucun parti .....	35	100.0	25.6	22.6	51.9
S/t Sympath. Gche Pari (PC FG-PS-Verts) .....	293	100.0	83.5	5.2	11.2
<b>Vote Présidentielle 2007 1er tour</b>					
s/t EXG PC Verts .....	68	100.0	81.3	6.3	12.4
S. Royal .....	158	100.0	89.3	1.8	8.8
F. Bayrou .....	114	100.0	49.6	26.9	23.5
N. Sarkozy .....	192	100.0	4.3	88.8	6.8
J.M. Le Pen .....	65	100.0	21.2	44.9	34.0
<b>Vote Présidentielle 2007 2nd tour</b>					
Ségolène ROYAL .....	281	100.0	87.9	1.3	10.8
Nicolas SARKOZY .....	317	100.0	11.5	76.3	12.2
<b>Régionales 2010 1er tour</b>					
LO NPA .....	16	100.0	100.0		
FdG .....	30	100.0	80.6		19.4
PS DVG .....	161	100.0	87.9	8.2	3.9
Verts .....	57	100.0	71.0	10.4	18.7
MoDem .....	23	100.0	36.5	44.2	19.3
UMP DVD .....	136	100.0	5.0	93.2	1.8
FN EXD .....	62	100.0	20.3	47.9	31.8
<b>IV Présidentielle 1er tour</b>					
JL Mélenchon .....	90	100.0	80.7	3.4	15.9
F. Hollande .....	170	100.0	97.3	1.0	1.7
E. Joly .....	14	100.0	59.5	5.4	35.1
F. Bayrou .....	62	100.0	39.9	32.3	27.7
N. Sarkozy .....	182	100.0	2.2	97.1	0.7
M. Le Pen .....	88	100.0	16.3	49.0	34.8



Intentions de vote Présidentielle / 30 - 31 Mars 2012

Inscrits certains d'aller voter	IV Présidentielle 2nd tour			
	EXPR	%		
			François Hollande	Nicolas Sarkozy
<b>ENSEMBLE</b> .....	<b>581</b>	<b>100.0</b>	<b>55.2</b>	<b>44.8</b>
<b>Sexe</b>				
Homme .....	272	100.0	56.3	43.7
Femme .....	308	100.0	54.3	45.7
<b>Age</b>				
18 - 34 ans .....	137	100.0	69.4	30.6
35 - 44 ans .....	99	100.0	62.3	37.7
45 - 59 ans .....	156	100.0	52.5	47.5
60 ans et plus .....	188	100.0	43.4	56.6
<b>PCS Chef de Famille</b>				
Artisan Commerçant Chef d'entreprise .....	26	100.0	32.2	67.8
Cadre supérieur .....	91	100.0	61.5	38.5
Profession intermédiaire .....	94	100.0	54.3	45.7
Employé .....	46	100.0	72.3	27.7
Ouvrier .....	90	100.0	69.1	30.9
Retraité .....	207	100.0	46.8	53.2
Inactif .....	17	100.0	45.9	54.1
<b>Niveau d'études</b>				
Inférieur au Bac .....	279	100.0	56.6	43.4
Baccalauréat .....	97	100.0	52.7	47.3
Supérieur au Bac .....	201	100.0	54.6	45.4
<b>Catégorie d'agglomération</b>				
Rural .....	151	100.0	57.8	42.2
Moins de 20.000 hab. ....	95	100.0	56.2	43.8
20.000 - 100.000 hab. ....	79	100.0	48.7	51.3
Plus de 100.000 hab. ....	159	100.0	55.7	44.3
Agglomération de Paris .....	96	100.0	54.8	45.2
<b>Proximité politique</b>				
PC FG .....	48	100.0	97.5	2.5
PS .....	177	100.0	96.7	3.3
Verts .....	36	100.0	77.0	23.0
Modem .....	50	100.0	54.9	45.1
UMP .....	171	100.0	2.5	97.5
FN .....	55	100.0	27.7	72.3
Aucun parti .....	17	100.0	53.1	46.9
S/t Sympath. Gche Parl (PC FG-PS-Verts) .....	260	100.0	94.1	5.9
<b>Vote Présidentielle 2007 1er tour</b>				
s/t EXG PC Verts .....	60	100.0	92.8	7.2
S. Royal .....	144	100.0	98.0	2.0
F. Bayrou .....	87	100.0	64.9	35.1
N. Sarkozy .....	179	100.0	4.7	95.3
J.M. Le Pen .....	43	100.0	32.0	68.0
<b>Vote Présidentielle 2007 2nd tour</b>				
Ségolène ROYAL .....	251	100.0	98.6	1.4
Nicolas SARKOZY .....	279	100.0	13.1	86.9
<b>Régionales 2010 1er tour</b>				
LO NPA .....	16	100.0	100.0	
FdG .....	24	100.0	100.0	
PS DVD .....	155	100.0	91.5	8.5
Verts .....	47	100.0	87.3	12.7
MoDem .....	19	100.0	45.2	54.8
UMP DVD .....	134	100.0	5.1	94.9
FN EXD .....	42	100.0	29.8	70.2
<b>IV Présidentielle 1er tour</b>				
JL Mélenchon .....	76	100.0	95.9	4.1
F. Hollande .....	168	100.0	99.0	1.0
E. Joly .....	9	100.0	91.6	8.4
F. Bayrou .....	45	100.0	55.3	44.7
N. Sarkozy .....	181	100.0	2.2	97.8
M. Le Pen .....	57	100.0	24.9	75.1

# Intentions de vote Présidentielle / 30 - 31 Mars 2012

Inscrits certains d'aller voter	TOTAL	Sûreté du choix 1er tour		TOTAL	Sûreté du choix 2nd tour	
		Définitif	Peut encore changer		Définitif	Peut encore changer
<b>ENSEMBLE</b> .....	<b>703</b>	<b>64.2</b>	<b>35.8</b>	<b>703</b>	<b>81.8</b>	<b>18.2</b>
<b>Sexe</b>						
Homme .....	329	68.0	32.0	329	84.5	15.5
Femme .....	374	60.8	39.2	374	79.4	20.6
<b>Age</b>						
18 - 34 ans .....	168	52.9	47.1	168	76.3	23.7
35 - 44 ans .....	120	63.6	36.4	120	84.1	15.9
45 - 59 ans .....	195	63.1	36.9	195	80.8	19.2
60 ans et plus .....	219	74.0	26.0	219	85.7	14.3
<b>PCS Chef de Famille</b>						
Artisan Commerçant Chef d'entreprise .....	33	67.1	32.9	33	87.9	12.1
Cadre supérieur .....	99	64.3	35.7	99	84.1	15.9
Profession intermédiaire .....	118	54.8	45.2	118	76.9	23.1
Employé .....	66	61.4	38.6	66	70.6	29.4
Ouvrier .....	110	56.8	43.2	110	84.5	15.5
Retraité .....	241	71.4	28.6	241	84.9	15.1
Inactif .....	24	71.8	28.2	24	79.7	20.3
<b>Niveau d'études</b>						
Inférieur au Bac .....	345	63.6	36.4	345	80.6	19.4
Baccalauréat .....	108	66.8	33.2	108	84.8	15.2
Supérieur au Bac .....	246	63.9	36.1	246	82.3	17.7
<b>Catégorie d'agglomération</b>						
Rural .....	198	57.1	42.9	198	75.5	24.5
Moins de 20.000 hab. ....	116	60.0	40.0	116	84.6	15.4
20.000 - 100.000 hab. ....	92	73.7	26.3	92	84.5	15.5
Plus de 100.000 hab. ....	186	65.0	35.0	186	83.8	16.2
Agglomération de Paris .....	111	71.8	28.2	111	84.6	15.4
<b>Proximité politique</b>						
PC FG .....	53	78.2	21.8	53	87.2	12.8
PS .....	195	65.3	34.7	195	86.9	13.1
Verts .....	44	63.7	36.3	44	79.8	20.2
Modem .....	71	54.1	45.9	71	71.9	28.1
UMP .....	178	71.4	28.6	178	83.0	17.0
FN .....	84	64.1	35.9	84	89.2	10.8
Aucun parti .....	35	48.2	51.8	35	64.0	36.0
S/t Sympath. Gche Parl (PC FG-PS-Verts) .....	293	67.4	32.6	293	85.9	14.1
<b>Vote Présidentielle 2007 1er tour</b>						
s/t EXG PC Verts .....	68	65.6	34.4	68	82.6	17.4
S. Royal .....	158	71.1	28.9	158	91.4	8.6
F. Bayrou .....	114	60.0	40.0	114	80.8	19.2
N. Sarkozy .....	192	68.8	31.2	192	81.3	18.7
J.M. Le Pen .....	65	68.1	31.9	65	85.3	14.7
<b>Vote Présidentielle 2007 2nd tour</b>						
Ségolène ROYAL .....	281	67.3	32.7	281	90.5	9.5
Nicolas SARKOZY .....	317	66.8	33.2	317	78.3	21.7
<b>Régionales 2010 1er tour</b>						
LO NPA .....	16	45.9	54.1	16	85.1	14.9
FdG .....	30	72.3	27.7	30	90.7	9.3
PS DVG .....	161	72.0	28.0	161	92.5	7.5
Verts .....	57	58.3	41.7	57	83.7	16.3
MoDem .....	23	66.9	33.1	23	79.5	20.5
UMP DVD .....	136	77.9	22.1	136	86.9	13.1
FN EXD .....	62	61.9	38.1	62	89.3	10.7
<b>IV Présidentielle 1er tour</b>						
JL Mélenchon .....	90	72.4	27.6	90	85.5	14.5
F. Hollande .....	170	74.6	25.4	170	92.5	7.5
E. Joly .....	14	64.8	35.2	14	67.2	32.8
F. Bayrou .....	62	46.9	53.1	62	71.2	28.8
N. Sarkozy .....	182	77.2	22.8	182	89.3	10.7
M. Le Pen .....	88	64.3	35.7	88	84.8	15.2